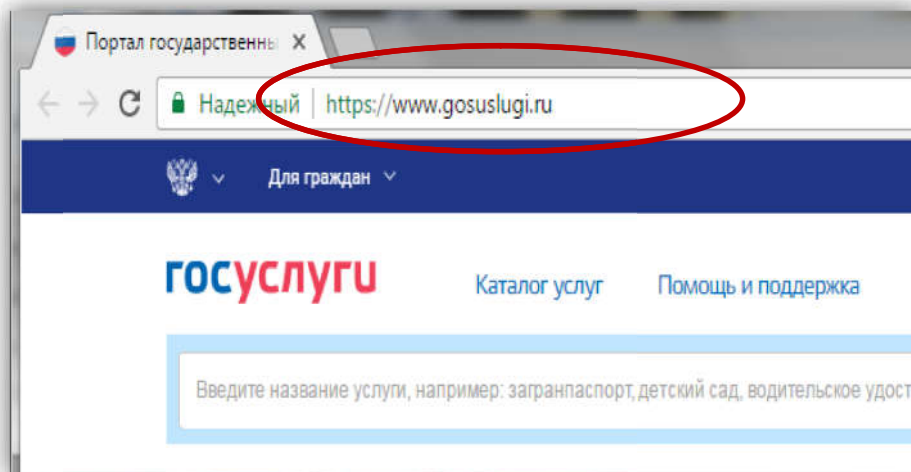
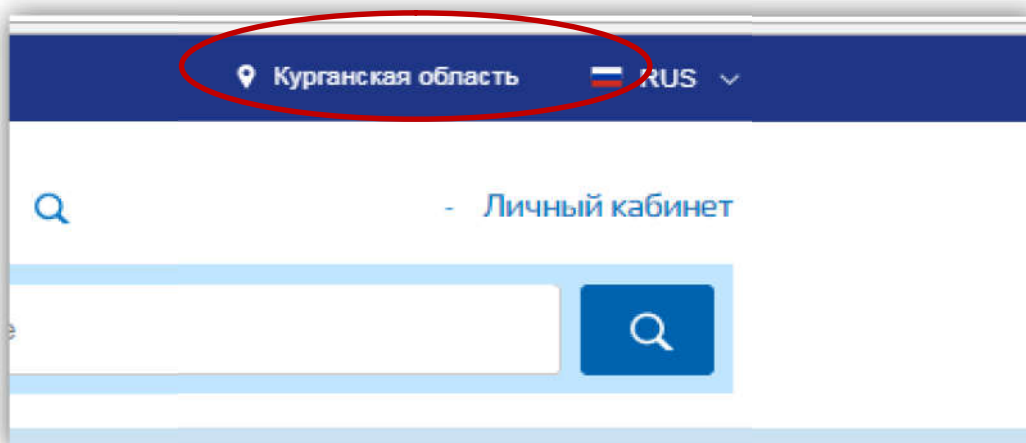


ПОДАЧА ЭЛЕКТРОННОГО ЗАЯВЛЕНИЯ В ОБЩЕОБРАЗОВАТЕЛЬНУЮ ОРГАНИЗАЦИЮ (ШКОЛУ) ЧЕРЕЗ ЕГПУ (gosuslugi.ru)

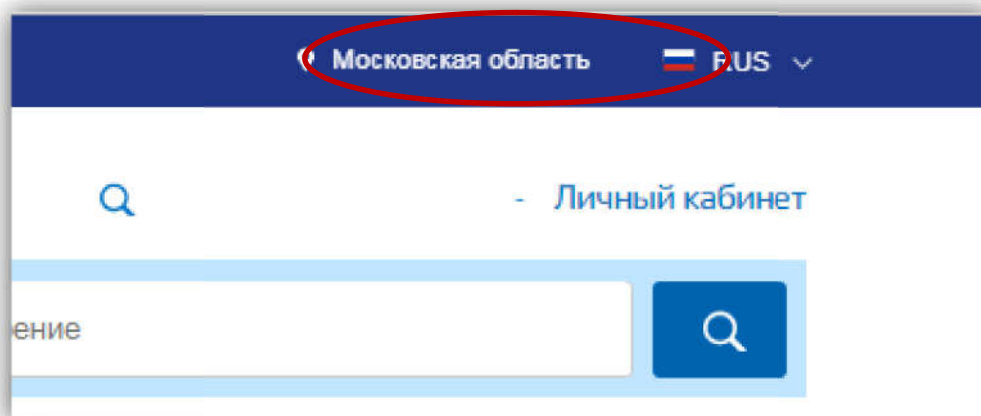
1. Перейти на сайт [gosuslugi.ru](https://www.gosuslugi.ru)



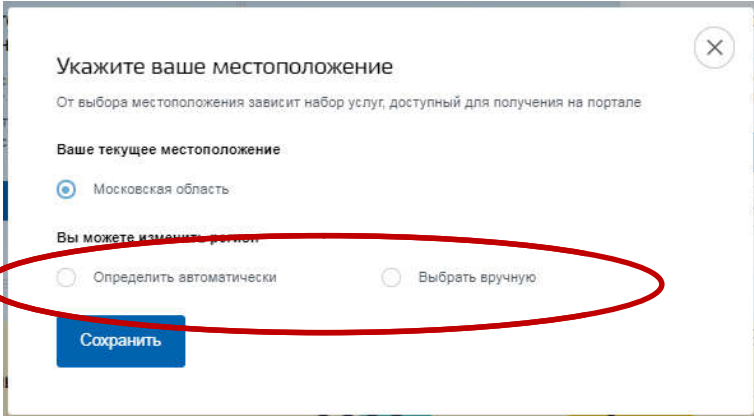
2. Выбрать местоположение



2.1. Для выбора нажать на поле с выбором местоположения



2.2. Выбрать пункт «Определить автоматически» или «выбрать вручную».



Укажите ваше местоположение

От выбора местоположения зависит набор услуг, доступный для получения на портале

Ваше текущее местоположение:


Московская область

Вы можете изменить регион:

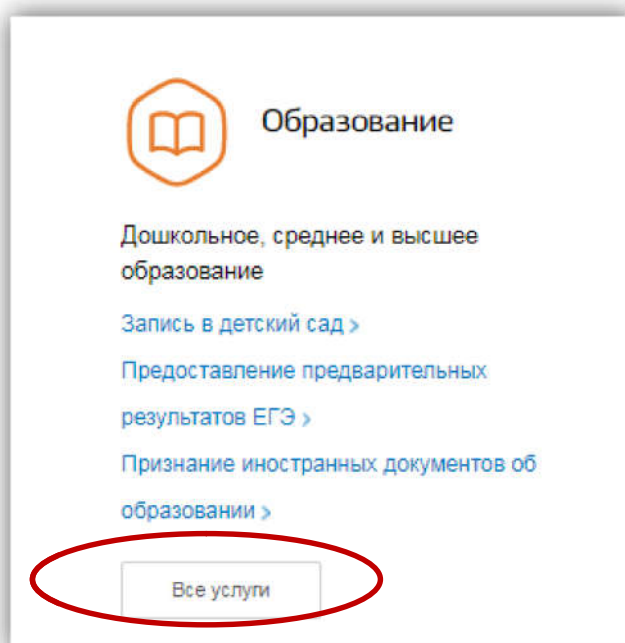
Определить автоматически Выбрать вручную

The screenshot shows a dialog box with a close button in the top right. The main heading is "Укажите ваше местоположение". Below it is a note: "От выбора местоположения зависит набор услуг, доступный для получения на портале". The current location is "Московская область" with a selected radio button. Below that, there is a section "Вы можете изменить регион:" with two radio buttons: "Определить автоматически" and "Выбрать вручную". A red oval highlights these two radio buttons. At the bottom left is a blue button labeled "Сохранить".

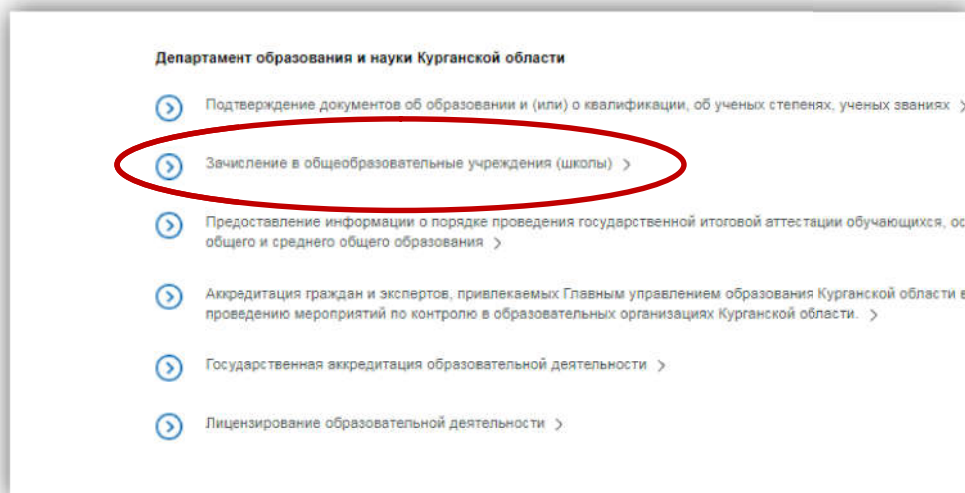
2.3. Выбрав местоположение, нажать на кнопку «Сохранить»



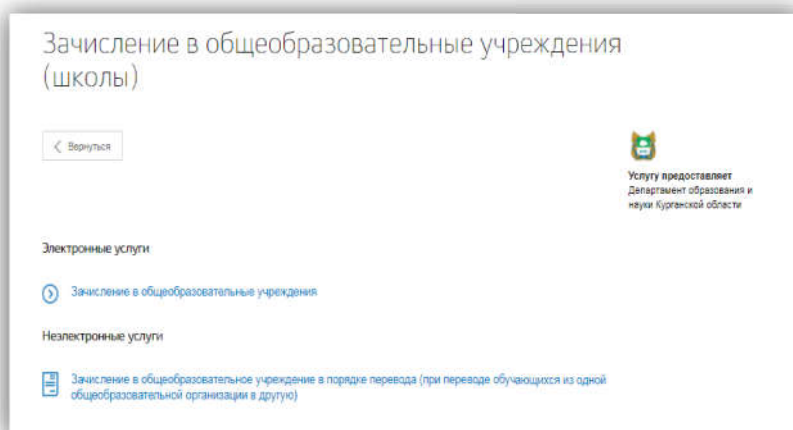
3. На главной странице выбрать категорию «Образование», далее пункт «Все услуги»



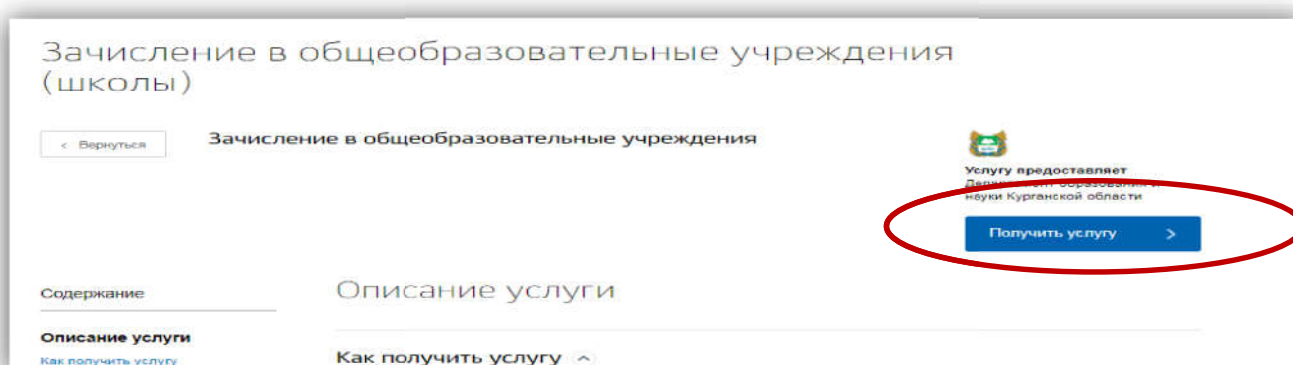
4. Под ведомством «Департамент образования и науки» выбрать услугу «Зачисление в образовательные учреждения (школы)»



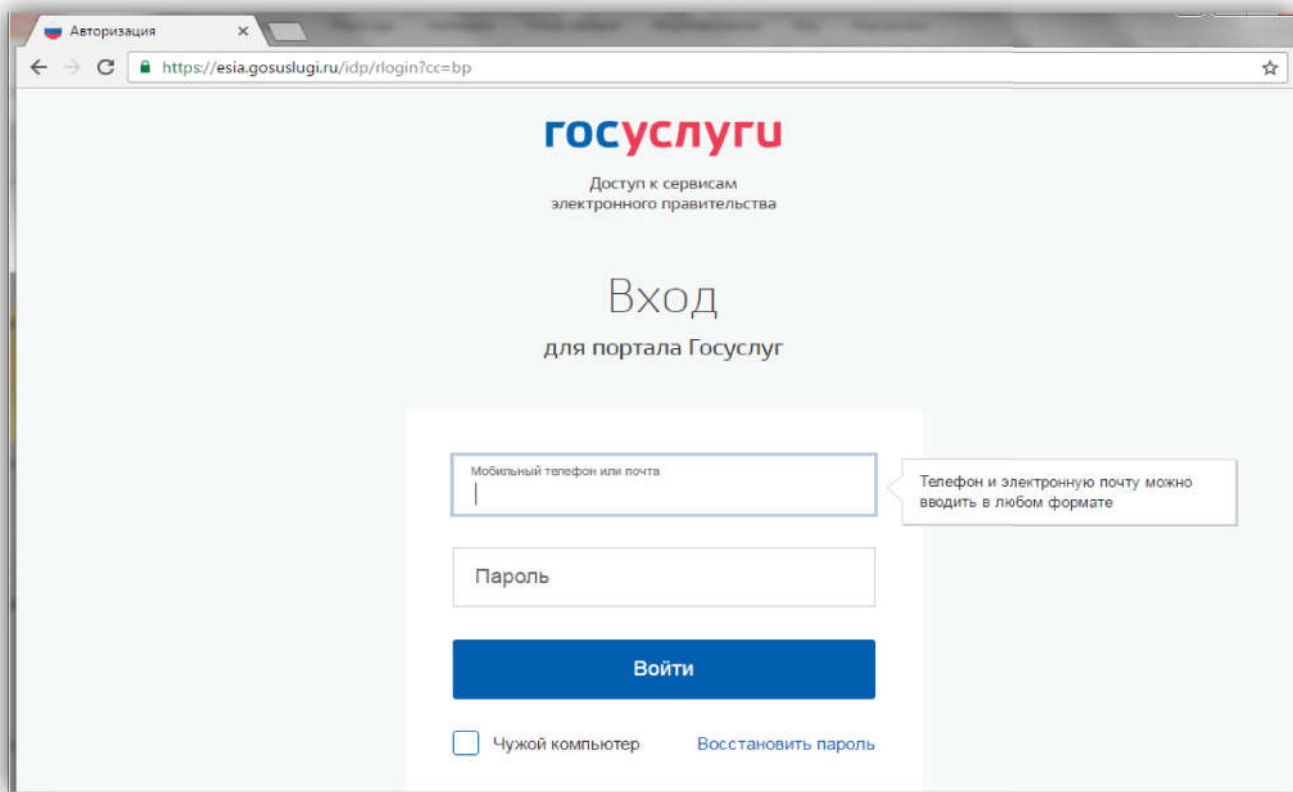
6. Для заказа услуги необходимо выбрать сначала в категории «Электронные услуги» услугу «Зачисление в общеобразовательные учреждения»



7. Нажать на кнопку «Получить услугу»

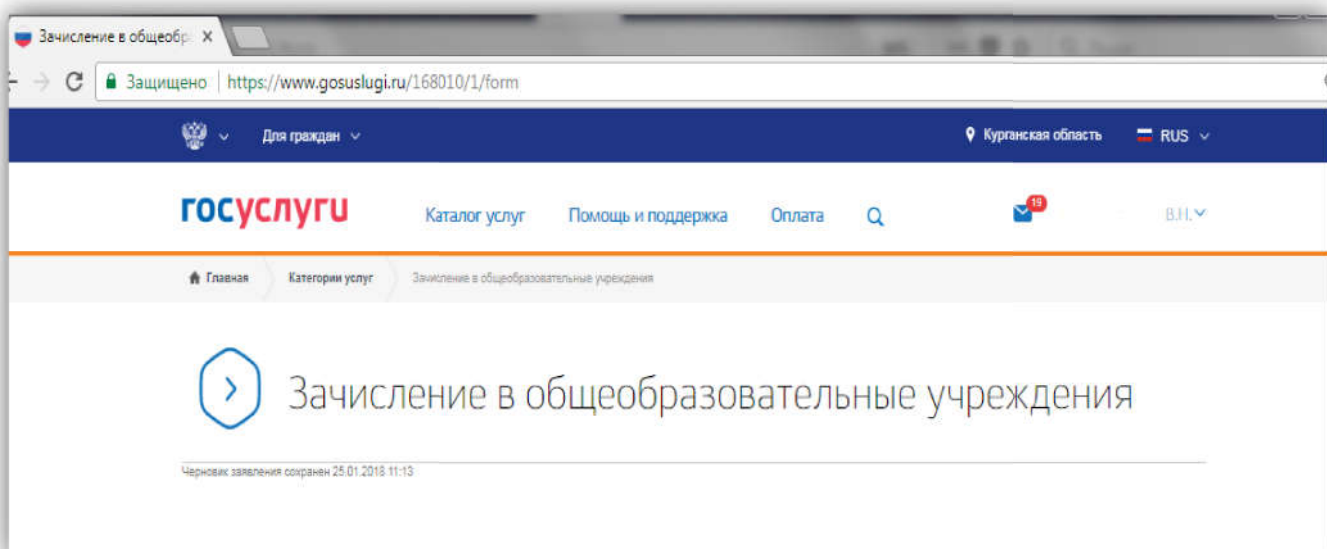


8. Пройти авторизацию



The screenshot shows the login page of the Gosuslugi portal. The browser address bar displays the URL <https://esia.gosuslugi.ru/idp/rlogin?cc=bp>. The page features the Gosuslugi logo and the text "Доступ к сервисам электронного правительства". The main heading is "Вход для портала Госуслуг". There are two input fields: "Мобильный телефон или почта" and "Пароль". A blue "Войти" button is positioned below the fields. A checkbox labeled "Чужой компьютер" is present, along with a link "Восстановить пароль". A callout box on the right states: "Телефон и электронную почту можно вводить в любом формате".

9. Откроется форма для внесения данных по заявлению



The screenshot shows the application form for enrollment in educational institutions. The browser address bar displays the URL <https://www.gosuslugi.ru/168010/1/form>. The page features the Gosuslugi logo and navigation links: "Каталог услуг", "Помощь и поддержка", "Оплата", and a search icon. The main heading is "Зачисление в общеобразовательные учреждения". A blue button with a right-pointing arrow is visible. At the bottom, a timestamp reads: "Черновик заявления сохранен 25.01.2018 11:13".

Шаг 1 Выбор муниципального образования, Сведения о заявителе

- **Выбрать Муниципальное образование (район/город) куда планируется подавать заявление**
- **Выбрать «Статус заявителя»**

Скриншот веб-интерфейса портала «Госуслуги» (gosuslugi.ru) для услуги «Зачисление в общеобразовательные учреждения». В шаге 1 «Выбор муниципального образования, Сведения о заявителе» отображены следующие поля:

- Административный округ: Землепользователь рай
- Статус заявителя: Родитель

Персональные данные заявителя и адрес места жительства будут внесены автоматически

Скриншот формы «Персональные данные заявителя»:

- Имя: О.В.
- Фамилия: Виктория
- Отчество: Николаевна
- Дата рождения: 0.11.19
- Тип документа: Паспорт гражданина РФ
- Серия: 4 3
- Выдан: ОВД
- Дата выдачи: 20.04.2004
- Место жительства: 125480, г. Москва

Шаг 2 «Информация о ребенке»:

- Заполняются персональные данные на ребенка и адрес регистрации

2 Сведения о ребенке

Фамилия ребенка
Иванов

Имя ребенка
Иван

Отчество ребенка
Иванович

Дата рождения ребенка
25.03.2011

необязательно

Данные документа, удостоверяющего личность

Тип документа
Свидетельство о рождении

Серия
I-ДН

Номер
987456

Выдан
ОВД

Дата выдачи
25.03.2010

необязательно

Адрес регистрации ребенка

Укажите адрес полностью
641483, обл. Курганская, р-н. Звериноголовский, д. Жаворонки, ул. Заречная, д. 1, кв. 6

Скрыть полн. адрес

Регион
Курганская обл.

Район
Звериноголовский р-н.

Населенный пункт
Жаворонки д.

Улица
Заречная ул.

Дом
1

Корпус

Строение

Кв.
6

Нет
квартиры

Индикатор
641483

Шаг 3 Данные для зачисления

- **Образовательное учреждение (в списке появляются организации выбранного муниципалитета)**
- **Необходимо выбрать учебный год для зачисления (текущий или будущий)**
- **Выбрать параллель, специализацию, класс для приема**

3 Данные для зачисления

Желаемая образовательная организация

Наименование образовательной организации
МКОУ «Трудовская СОШ»

Учебный год для зачисления
Зачисление в будущий учебный год

Параллель
1

Специализация
НЕТ

Класс для приема
1


Шаг 4 «Документы, необходимые для получения услуги»

- **загружаются копии документов, необходимые для зачисления**

4 Документы, необходимые для получения услуги

Размещенные ниже кнопки предназначены для представления электронных копий документов. Электронная копия документа должна представлять собой один файл в формате PDF, DOC или JPG, содержащий отсканированный графический образ соответствующего бумажного документа, заверенного надлежащим образом и снабженного всеми необходимыми подписями и печатями.


Свидетельство о рождении/паспорта ребенка

 **✗** документ1.png **✓** 4 КБ

необязательно

Максимально допустимый размер файла — 5120 КБ.


Свидетельство о регистрации по месту жительства

 **✗** документ1.png **✓** 4 КБ

необязательно

Максимально допустимый размер файла — 5120 КБ.


Документ подтверждающий льготы

 Перетащите файл сюда или [загрузите вручную](#)

необязательно

Максимально допустимый размер файла — 5120 КБ.

Аттестат об основном общем образовании

 Перетащите файл сюда или [загрузите вручную](#)

необязательно

Максимально допустимый размер файла — 5120 КБ.

Шаг 5 «Дополнительная информация». Подача Заявления.

5 Дополнительная информация

В юридическом значимом виде

По e-mail

По телефону

Контактная информация

Мобильный телефон
+7(928) необязательно

Электронная почта заявителя
@mail.ru

Комментарий необязательно

[Подать заявление](#)

Если заявление отобразилось в образовательной организации, то в личном кабинете заявителя оно отобразится со статусом **«Заявление зарегистрировано»**

[Персональная информация](#) [Лента уведомлений](#) [Настройка уведомлений](#)

[← Вернуться к списку](#)

Зачисление в общеобразовательные учреждения

- ✓ **Заявление зарегистрировано** №262231882 ⌚ 25.01.2018, 09:24:29
- ⋯ **Заявление в очереди на отправку** ⌚ 25.01.2018, 09:24:26
- ⌚ **Черновик заявления** ⌚ 25.01.2018, 09:08:49

[Скрыть историю рассмотрения](#) ^