




Муниципальное казенное общеобразовательное учреждение
«Тагильская средняя общеобразовательная школа»
Каргапольского района Курганской области

Рассмотрено
на заседании МО
Протокол № 1
От «24» 08 2020 г

Согласовано
Заместитель директора школы
по УВР
 (Савинова И.В.)

Утверждаю
Директор школы
 (Казбекова Б.А.)
Приказ № 98 от «24» 08 2020 г



**Рабочая программа
по учебному предмету
«Литературное чтение»
для 1 – 4 классов
УМК «Школа России»**

ПОЯСНИТЕЛЬНАЯ ЗАПИСКА

Нормативные источники

Рабочая программа по учебному предмету «Литературное чтение» составлена на основе Федерального Государственного Образовательного Стандарта начального общего образования, авторской программы «Литературное чтение: 1 — 4 классы» Л.Ф. Климанова, М.В. Бойко (УМК «Школа России»), Концепции духовно-нравственного развития и воспитания личности гражданина России и в соответствии с ООП НОО МКОУ «Тагильская СОШ» и положением о рабочей программе.

Реализация данной программы предусмотрена на основе системы учебников УМК «Школа России»: Литературное чтение, Л.Ф. Климанова, В.Г. Горецкий, М.В. Голованова, Л.А. Виноградская. Учебники для 1- 4 классов в двух частях

Курс «Литературное чтение» в 1 классе состоит из двух блоков: «Литературное чтение. Обучение грамоте» и «Литературное чтение».

Место предмета в решении задач формирования УУД

Требования к результатам изучения этого предмета включают формирование всех видов универсальных учебных действий: личностных, коммуникативных, познавательных и регулятивных (с приоритетом развития ценностно-смысловой сферы и коммуникации).

Литературное чтение — осмысленная, творческая духовная деятельность, обеспечивает освоение идейно-нравственного содержания художественной литературы, развитие эстетического восприятия. Важнейшей функцией восприятия художественной литературы является трансляция духовно-нравственного опыта общества через коммуникацию системы социальных личностных смыслов, раскрывающих нравственное значение поступков героев литературных произведений. В начальной школе важным средством организации понимания авторской позиции, отношения автора к героям произведения и отображаемой действительности является выразительное чтение.

Учебный предмет «Литературное чтение» обеспечивает формирование следующих универсальных учебных действий:

— смыслообразования через прослеживание «судьбы героя» (П.Я. Гальперин) и ориентацию учащегося в системе личностных смыслов;

— самоопределения и самопознания на основе сравнения образа «Я» с героями литературных произведений посредством эмоционально-действенной идентификации;

— основ гражданской идентичности путем знакомства с героическим историческим прошлым России и переживания гордости и эмоциональной сопричастности подвигам и достижениям ее граждан;

— эстетических ценностей и на их основе эстетических критериев;

— действия нравственно-этического оценивания через выявление морального содержания и нравственного значения действий персонажей;

— эмоционально-личностной децентрации на основе отождествления себя с героями произведения, соотнесения и сопоставления их позиций, взглядов и мнений;

— умения понимать контекстную речь на основе воссоздания картины событий и поступков персонажей;

- умения произвольно и выразительно строить контекстную речь с учетом целей коммуникации, особенностей слушателя, в том числе используя аудиовизуальные средства;

- умения устанавливать логическую причинно-следственную последовательность событий и действий героев произведения;

- умения строить план с выделением существенной и дополнительной информации.

Ценностные ориентиры содержания учебного предмета

Речевая деятельность является основным средством познания и коммуникации, поэтому литературное чтение — один из ведущих учебных предметов в системе подготовки младшего школьника, способствующий общему развитию, воспитанию и социализации ребёнка. Успешность изучения курса литературного чтения, входящего в предметную область «Русский язык», во многом определяет успешность обучения по другим предметам начальной школы.

Речевая деятельность (слушание, говорение, чтение, письмо) — это основное доступное всем средство самопознания, самовыражения и развития творческих способностей. Овладение системой языка, навыками речевой деятельности позволяет лучше понять себя и других, овладеть системой нравственных и эстетических ценностей.

Цель и задачи учебного предмета

«Литературное чтение» — один из основных предметов в обучении младших школьников. Он формирует общеучебный навык чтения и умение работать с текстом, пробуждает интерес

к чтению художественной литературы и способствует общему развитию ребёнка, его духовно-нравственному и эстетическому воспитанию.

Курс «Литературное чтение» (авт. Л. Ф. Климановой и др.) направлен на достижение следующих **целей**:

- овладение осознанным, правильным, беглым и выразительным чтением как базовым навыком в системе образования младших школьников; совершенствование всех видов речевой деятельности, обеспечивающих умение работать с разными видами текстов; развитие интереса к чтению и книге; формирование читательского кругозора и приобретение опыта в выборе книг и самостоятельной читательской деятельности;
- развитие художественно-творческих и познавательных способностей, эмоциональной отзывчивости при чтении художественных произведений; формирование эстетического отношения к слову и умения понимать художественное произведение;
- обогащение нравственного опыта младших школьников средствами художественной литературы; формирование нравственных представлений о добре, дружбе, правде и ответственности; воспитание интереса и уважения к отечественной культуре и культуре народов многонациональной России и других стран.

Основными **задачами** курса являются:

- развивать у учащихся способность воспринимать художественное произведение, сопереживать героям, эмоционально откликаться на прочитанное;
- учить школьников чувствовать и понимать образный язык художественного произведения, выразительные средства языка, развивать образное мышление;
- формировать умение воссоздавать художественные образы литературного произведения, развивать творческое и воссоздающее воображение учащихся и особенно ассоциативное мышление;
- развивать поэтический слух детей, накапливать эстетический опыт слушания произведений, воспитывать художественный вкус;
- формировать нравственные представления, суждения и оценки через анализ произведения, осмысление мотивов поступков героев, идентификацию себя с героями литературных произведений;
- обогащать чувственный опыт ребёнка, его реальные представления об окружающем мире и природе;
- формировать эстетическое отношение ребёнка к жизни, приобщая его к чтению художественной литературы;
- формировать потребность в постоянном чтении книг, развивать интерес к самостоятельному литературному творчеству;
- создавать условия для формирования потребности в самостоятельном чтении художественных произведений, формировать читательскую самостоятельность;

расширять кругозор детей через чтение книг различных жанров, разнообразных по содержанию и тематике, обогащать нравственно-эстетический и познавательный опыт ребёнка;

обеспечивать развитие речи школьников, формировать навык чтения и речевые умения; работать с различными типами текстов, в том числе научно-познавательным.

Место предмета в учебном плане

Для образовательных организаций, в которых обучение ведется на русском языке, на изучение курса «Литературное чтение» в начальной школе выделяется 427 ч.

В 1 классе — 40 ч (4 ч в неделю, 10 учебных недели). Во 2-4 классах на уроки литературного чтения отводится по 129 ч (4 ч в неделю).

Общая характеристика курса

«Литературное чтение» (авт. Л. Ф. Климановой и др.) как систематический курс начинается с 1 класса сразу после обучения грамоте. «Литературное чтение» как учебный предмет в начальной школе имеет большое значение в решении задач не только обучения, но и воспитания.

Знакомство учащихся с доступными их возрасту художественными произведениями, духовно-нравственное и эстетическое содержание которых активно влияет на чувства, сознание и волю читателя, способствует формированию личных качеств, соответствующих национальным и общечеловеческим ценностям. Ориентация учащихся на моральные нормы развивает у них умение соотносить свои поступки с этическими принципами поведения культурного человека, формирует навыки доброжелательного сотрудничества.

Важнейшим аспектом литературного чтения является формирование навыка чтения и других видов речевой деятельности. Учащиеся овладевают осознанным и выразительным чтением, чтением текстов про себя, учатся ориентироваться в книге, использовать её для расширения своих знаний об окружающем мире.

В процессе освоения курса у младших школьников повышается уровень коммуникативной культуры: формируются умения составлять диалог, высказывать собственное мнение, строить монолог в соответствии с речевой задачей, работать с различными видами текстов, самостоятельно пользоваться справочным аппаратом учебника, находить информацию в словарях, справочниках и энциклопедиях.

На уроках литературного чтения формируется читательская компетентность, помогающая младшему школьнику осознать себя грамотным читателем, способным к использованию читательской деятельности для своего самообразования. Грамотный читатель обладает потребностью в постоянном чтении книг, владеет техникой чтения и приёмами работы с текстом, понимает прочитанные и прослушанные произведения, знает книги, умеет их самостоятельно выбрать и оценить.

Курс «Литературное чтение» пробуждает интерес учащихся к чтению художественных произведений, работа с которыми не ограничивается рассмотрением сюжетно-формационной стороны текста. Внимание начинающего читателя обращается на словесно-образную природу художественного произведения, на отношение автора к героям и окружающему миру, на нравственные проблемы, волнующие писателя. Младшие школьники учатся чувствовать красоту поэтического слова, ценить образность словесного искусства.

Курс «Литературное чтение» решает множество важнейших задач начального обучения и готовит младшего школьника к успешному обучению в средней школе.

Раздел «Круг детского чтения» включает произведения устного творчества народов России и зарубежных стран, произведения классиков отечественной и зарубежной литературы и современных писателей России и других стран (художественные и научно-познавательные). Программа включает все основные литературные жанры: сказки, стихи, рассказы, басни, драматические произведения.

Изучая материал раздела, учащиеся работают с книгами, учатся выбирать их по своим интересам. Новые книги пополняют знания об окружающем мире, жизни сверстников, об их отношении друг к другу, труду, Родине. В процессе обучения обогащается социально-нравственный и эстетический опыт ребёнка, который формирует у школьников читательскую самостоятельность.

Программа курса предусматривает знакомство с книгой как источником различного вида информации и формирование библиографических умений.

Раздел **«Виды речевой и читательской деятельности»** включает все виды речевой и читательской деятельности (умение читать, слушать, говорить и писать) и работу с разными видами текстов. Раздел направлен на формирование речевой культуры учащихся, на совершенствование коммуникативных навыков.

Навык чтения. На протяжении четырёх лет обучения меняются приёмы овладения навыком чтения: сначала идёт освоение целостных (синтетических) приёмов чтения в пределах слова и словосочетания (чтения целыми словами); далее формируются приёмы интонационного объединения слов в предложения, увеличивается скорость чтения (беглое чтение), постепенно вводится чтение про себя с воспроизведением содержания прочитанного. Учащиеся постепенно овладевают рациональными приёмами чтения и понимания прочитанного, орфоэпическими и интонационными нормами чтения, слов и предложений, осваивают разные виды чтения текста (выборочное, ознакомительное, изучающее) и используют их в соответствии с конкретной речевой задачей.

Параллельно с формированием навыка беглого чтения ведётся целенаправленная работа по развитию навыка осознанного чтения, умения постигать смысл прочитанного, обобщать и выделять главное. Учащиеся овладевают приёмами выразительного чтения.

Совершенствование устной речи (умения *слушать* и *говорить*) проводится параллельно с обучением чтению. Совершенствуются умения воспринимать на слух высказывание или чтение собеседника, понимать цели речевого высказывания, задавать вопросы по услышанному или прочитанному произведению, высказывать свою точку зрения. Усваиваются продуктивные формы диалога, формулы речевого этикета в условиях учебного и внеучебного общения. Знакомство с особенностями национального этикета и общения людей проводится на основе литературных (фольклорных и классических) произведений. Совершенствуется монологическая речь учащихся (с опорой на авторский текст, на предложенную тему или проблему для обсуждения), целенаправленно пополняется активный словарный запас. Учащиеся осваивают сжатый, выборочный и полный пересказ прочитанного или услышанного произведения.

Особое место в программе отводится *работе с текстом художественного произведения*. На уроках литературного чтения совершенствуется представление о текстах (описание, рассуждение, повествование); учащиеся сравнивают художественные, деловые (учебные) и научно-познавательные тексты, учатся соотносить заглавие с содержанием текста (его темой, главной мыслью), овладевают такими речевыми умениями, как деление текста на части, озаглавливание, составление плана, различение главной и дополнительной информации текста.

Программой предусмотрена *литературоведческая пропедевтика*. Учащиеся получают первоначальные представления о главной теме, идее (основной мысли) читаемого литературного произведения, об основных жанрах литературных произведений (рассказ, стихотворение, сказка), особенностях малых фольклорных жанров (загадка, пословица, считалка, прибаутка). Дети учатся использовать изобразительные и выразительные средства словесного искусства («живописание словом», сравнение, олицетворение, эпитет, метафора, ритмичность и музыкальность стихотворной речи). При анализе художественного текста на первый план выдвигается художественный образ (без термина). Сравняя художественный и научно-познавательный тексты, учащиеся осознают, что перед ними не просто познавательные интересные тексты, а именно произведения словесного искусства. Слово становится объектом

внимания читателя и осмысливается как средство создания словесно-художественного образа, через который автор выражает свои мысли и чувства.

Анализ образных средств языка в начальной школе проводится в объёме, который позволяет детям почувствовать целостность художественного образа, адекватно воспринять героя произведения и сопереживать ему. Дети осваивают разные виды пересказов художественного текста: подробный (с использованием образных слов и выражений), выборочный и краткий (передача основных мыслей).

На основе чтения и анализа прочитанного текста учащиеся осмысливают поступки, характер и речь героя, составляют его характеристику, обсуждают мотивы поведения героя, соотнося их с нормами морали, осознают духовно-нравственный смысл прочитанного произведения.

Раздел «**Опыт творческой деятельности**» раскрывает приёмы и способы деятельности, которые помогут учащимся адекватно воспринимать художественное произведение и проявлять собственные творческие способности. При работе с художественным текстом (со словом) используется жизненный, конкретно-чувственный опыт ребёнка и активизируются образные представления, возникающие у него в процессе чтения, развивается умение воссоздавать словесные образы в соответствии с авторским текстом. Такой подход обеспечивает полноценное восприятие литературного произведения, формирование нравственно-эстетического отношения к действительности. Учащиеся выбирают произведения (отрывки из них) для чтения по ролям, словесного рисования, инсценирования и декламации, выступают в роли актёров, режиссёров и художников. Они пишут изложения и сочинения, сочиняют стихи и сказки, у них развивается интерес к литературному творчеству писателей, создателей произведений словесного искусства.

Личностные, метапредметные и предметные результаты освоения учебного курса

Реализация программы обеспечивает достижение выпускниками начальной школы следующих личностных, метапредметных и предметных результатов в соответствии с требованиями ФГОС НОО:

Личностные результаты:

- 1) формирование чувства гордости за свою Родину, её историю, российский народ, становление гуманистических и демократических ценностных ориентаций многонационального российского общества;
- 2) формирование средствами литературных произведений целостного взгляда на мир в единстве и разнообразии природы, народов, культур и религий;
- 3) воспитание художественно-эстетического вкуса, эстетических потребностей, ценностей и чувств на основе опыта слушания и заучивания наизусть произведений художественной литературы;
- 4) развитие этических чувств, доброжелательности и эмоционально-нравственной отзывчивости, понимания и сопереживания чувствам других людей;
- 5) формирование уважительного отношения к иному мнению, истории и культуре других народов, выработка умения терпимо относиться к людям иной национальной принадлежности;
- 6) овладение начальными навыками адаптации в школе к школьному коллективу;
- 7) принятие и освоение социальной роли обучающегося, развитие мотивов учебной деятельности и формирование личностного смысла учения;
- 8) развитие самостоятельности и личной ответственности за свои поступки на основе представлений о нравственных нормах общения;
- 9) развитие навыков сотрудничества со взрослыми и сверстниками в разных социальных ситуациях, умения избегать конфликтов и находить выходы из спорных ситуаций, возможность сравнивать поступки героев литературных произведений со своими собственными поступками, осмысливать поступки героев;

10) наличие мотивации к творческому труду и бережному отношению к материальным и духовным ценностям, формирование установки на безопасный, здоровый образ жизни.

Метапредметные результаты:

- 1) овладение способностью принимать и сохранять цели и задачи учебной деятельности, поиска средств её осуществления;
- 2) освоение способов решения проблем творческого и поискового характера;
- 3) формирование умения планировать, контролировать и оценивать учебные действия в соответствии с поставленной задачей и условиями её реализации, определять наиболее эффективные способы достижения результата;
- 4) формирование умения понимать причины успеха/неуспеха учебной деятельности и способности конструктивно действовать даже в ситуациях неуспеха;
- 5) использование знаково-символических средств представления информации о книгах;
- 6) активное использование речевых средств для решения коммуникативных и познавательных задач;
- 7) использование различных способов поиска учебной информации в справочниках, словарях, энциклопедиях и интерпретации информации в соответствии с коммуникативными и познавательными задачами;
- 8) овладение навыками смыслового чтения текстов в соответствии с целями и задачами, осознанного построения речевого высказывания в соответствии с задачами коммуникации и составления текстов в устной и письменной формах;
- 9) овладение логическими действиями сравнения, анализа, синтеза, обобщения, классификации по родовидовым признакам, установления причинно-следственных связей, построения рассуждений;
- 10) готовность слушать собеседника и вести диалог, признавать различные точки зрения и право каждого иметь свою, излагать своё мнение и аргументировать свою точку зрения и оценку событий;
- 11) формирование умения договариваться о распределении ролей в совместной деятельности, определение общей цели и путей её достижения, осмысливать собственное поведение и поведение окружающих;
- 12) готовность конструктивно разрешать конфликты посредством учёта интересов стороны сотрудничества.

Предметные результаты:

- 1) понимание литературы как явления национальной и мировой культуры, средства сохранения и передачи нравственных ценностей и традиций;
- 2) осознание значимости чтения для личного развития; формирование представлений о Родине и её людях, окружающем мире, культуре, первоначальных этических представлений, понятий о добре и зле, дружбе, честности; выработка потребности в систематическом чтении;
- 3) достижение необходимого для продолжения образования уровня читательской компетентности, общего речевого развития, т. е. овладение чтением вслух и про себя, элементарными приёмами анализа художественных, научно-познавательных и учебных текстов с использованием элементарных литературоведческих понятий;
- 4) использование разных видов чтения (изучающее (смысловое), выборочное, поисковое); умение осознанно воспринимать и оценивать содержание и специфику различных текстов, участвовать в их обсуждении, давать и обосновывать нравственную оценку поступков героев;
- 5) умение самостоятельно выбирать интересующую литературу, пользоваться справочными источниками для понимания и получения дополнительной информации, составляя самостоятельно краткую аннотацию;
- 6) умение использовать простейшие виды анализа различных текстов: устанавливать причинно-следственные связи и определять главную мысль произведения, делить текст на части, озаглавливать их, составлять простой план, находить средства выразительности, пересказывать произведение;

- 7) умение работать с разными видами текстов, находить характерные особенности научно-познавательных, учебных и художественных произведений. На практическом уровне овладеть некоторыми видами письменной речи (повествование — создание текста по аналогии, рассуждение — письменный ответ на вопрос, описание — характеристика героев; умение написать отзыв на прочитанное произведение);
- 8) развитие художественно-творческих способностей, умение создавать собственный текст на основе художественного произведения, репродукции картин художников, иллюстраций, личного опыта.

Содержание курса

Виды речевой и читательской деятельности

Умение слушать (аудирование)

Восприятие на слух звучащей речи (высказывание собеседника, слушание различных текстов). Адекватное понимание содержания звучащей речи, умение отвечать на вопросы по содержанию прослушанного произведения, определение последовательности событий, осознание цели речевого высказывания, умение задавать вопросы по прослушанному учебному, научно-познавательному и художественному произведениям. Развитие умения наблюдать за выразительностью речи, особенностью авторского стиля.

Чтение

Чтение вслух. Ориентация на развитие речевой культуры учащихся и формирование у них коммуникативно-речевых умений и навыков.

Постепенный переход от слогового к плавному, осмысленному, правильному чтению целыми словами вслух. Темп чтения, позволяющий осознать текст. Постепенное увеличение скорости чтения. Соблюдение орфоэпических и интонационных норм чтения. Чтение предложений с интонационным выделением знаков препинания. Понимание смысловых особенностей разных по виду и типу текстов, передача их с помощью интонирования. Развитие поэтического слуха. Воспитание эстетической отзывчивости на произведение. Умение самостоятельно подготовиться к выразительному чтению небольшого текста (выбрать тон и темп чтения, определить логические ударения и паузы).

Развитие умения переходить от чтения вслух к чтению про себя.

Чтение про себя. Осознание смысла произведения при чтении про себя (доступных по объёму и жанру произведений).

Определение вида чтения (изучающее, ознакомительное, выборочное), умение находить в тексте необходимую информацию, понимание её особенностей.

Работа с различными видами текста

Общее представление о разных видах текста: художественном, учебном, научно-популярном — и их сравнение. Определение целей создания этих видов текста. Умение ориентироваться в нравственном содержании художественных произведений, осознавать сущность поведения героев.

Практическое освоение умения отличать текст от набора предложений. Прогнозирование содержания книги по её названию и оформлению.

Самостоятельное определение темы и главной мысли произведения по вопросам и самостоятельное деление текста на смысловые части, их озаглавливание. Умение работать с разными видами информации.

Участие в коллективном обсуждении: умение отвечать на вопросы, выступать по теме, слушать выступления товарищей, дополнять ответы по ходу беседы, используя текст. Привлечение справочных и иллюстративно-изобразительных материалов.

Библиографическая культура

Книга как особый вид искусства. Книга как источник необходимых знаний. Общее представление о первых книгах на Руси и начало книгопечатания. Книга учебная,

художественная, справочная. Элементы книги: содержание или оглавление, титульный лист, аннотация, иллюстрации.

Умение самостоятельно составить аннотацию.

Виды информации в книге: научная, художественная (с опорой на внешние показатели книги), её справочно-иллюстративный материал.

Типы книг (изданий): книга-произведение, книга-сборник, собрание сочинений, периодическая печать, справочные издания (справочники, словари, энциклопедии).

Самостоятельный выбор книг на основе рекомендательного списка, алфавитного и тематического каталога. Самостоятельное пользование соответствующими возрасту словарями и другой справочной литературой.

Работа с текстом художественного произведения

Определение (с помощью учителя) особенностей художественного текста: своеобразие выразительных средств языка. Понимание заглавия произведения, его адекватное соотношение с содержанием.

Понимание нравственно-эстетического содержания прочитанного произведения, осознание мотивов поведения героев, анализ поступков героев с точки зрения нравственно-этических норм. Осмысление понятия «Родина», представления о проявлении любви к Родине в литературе разных народов (на примере народов России). Схожесть тем и героев в фольклоре разных народов. Самостоятельное воспроизведение текста с использованием выразительных средств языка (синонимов, антонимов, сравнений, эпитетов), последовательное воспроизведение (по вопросам учителя) эпизодов с использованием специфической для данного произведения лексики, рассказ по иллюстрациям, пересказ.

Характеристика героя произведения с использованием художественно-выразительных средств данного текста. Нахождение в тексте слов и выражений, характеризующих героя и события.

Анализ (с помощью учителя) поступка персонажа и его мотивов. Сопоставление поступков героев по аналогии или по контрасту. Характеристика героя произведения: портрет, характер, выраженные через поступки и речь. Выявление авторского отношения к герою на основе анализа текста, авторских помет, имён героев.

Освоение разных видов пересказа художественного текста: подробный, выборочный и краткий (передача основных мыслей).

Подробный пересказ текста (деление текста на части, определение главной мысли каждой части и всего текста, озаглавливание каждой части и всего текста): определение главной мысли фрагмента, выделение опорных или ключевых слов, озаглавливание; план (в виде назывных предложений из текста, в виде вопросов, в виде самостоятельно сформулированного высказывания) и на его основе подробный пересказ всего текста.

Самостоятельный выборочный пересказ по заданному фрагменту: характеристика героя произведения (выбор слов, выражений в тексте, позволяющих составить рассказ о герое), описание места действия (выбор слов, выражений в тексте, позволяющих составить данное описание на основе текста).

Вычленение и сопоставление эпизодов из разных произведений по общности ситуаций, эмоциональной окраске, характеру поступков героев.

Развитие наблюдательности при чтении поэтических текстов. Развитие умения предвосхищать (предвидеть) ход развития сюжета, последовательность событий.

Работа с научно-популярным, учебным и другими текстами

Понимание заглавия произведения, адекватное соотношение с его содержанием. Определение особенностей учебного и научно-популярного текстов (передача информации). Знакомство с простейшими приёмами анализа различных видов текста: установление причинно-следственных связей, определение главной мысли текста. Деление текста на части.

Определение микротем. Ключевые или опорные слова. Построение алгоритма деятельности по воспроизведению текста. Воспроизведение текста с опорой на ключевые слова, модель, схему.

Подробный пересказ текста. Краткий пересказ текста (выделение главного в содержании

текста). Умение работать с учебными заданиями, обобщающими вопросами и справочным материалом.

Умение говорить (культура речевого общения)

Осознание диалога как вида речи. Особенности диалогического общения: умение понимать вопросы, отвечать на них и самостоятельно задавать вопросы по тексту; внимательно выслушивать, не перебивая, собеседника и в вежливой форме высказывать свою точку зрения по обсуждаемому произведению (художественному, учебному, научно-познавательному).

Умение проявлять доброжелательность к собеседнику. Доказательство собственной точки зрения с опорой на текст или личный опыт. Использование норм речевого этикета в процессе общения. Знакомство с особенностями национального этикета на основе литературных произведений.

Работа со словом (распознавать прямое и переносное значение слов, их многозначность), целенаправленное пополнение активного словарного запаса. Работа со словарями.

Умение построить монологическое речевое высказывание небольшого объёма с опорой на авторский текст, по предложенной теме или в форме ответа на вопрос. Формирование грамматически правильной речи, эмоциональной выразительности и содержательности.

Отражение основной мысли текста в высказывании. Передача содержания прочитанного или прослушанного с учётом специфики научно-популярного, учебного и художественного текстов. Передача впечатлений (из повседневной жизни, художественного произведения, изобразительного искусства) в рассказе (описание, рассуждение, повествование). Самостоятельное построение плана собственного высказывания. Отбор и использование выразительных средств (синонимы, антонимы, сравнения) с учётом особенностей монологического высказывания.

Устное сочинение как продолжение прочитанного произведения, отдельных его сюжетных линий, короткий рассказ по рисункам либо на заданную тему.

Письмо (культура письменной речи)

Нормы письменной речи: соответствие содержания заголовку (отражение темы, места действия, характеров героев), использование в письменной речи выразительных средств языка (синонимы, антонимы, сравнения) в мини-сочинениях (повествование, описание, рассуждение), рассказ на заданную тему, отзыв о прочитанной книге.

Круг детского чтения

Знакомство с культурно-историческим наследием России, с общечеловеческими ценностями. Произведения устного народного творчества разных народов (малые фольклорные жанры, народные сказки о животных, бытовые и волшебные сказки народов России и зарубежных стран). Знакомство с поэзией А. С. Пушкина, М. Ю. Лермонтова, прозой Л. Н. Толстого, А. П. Чехова и других классиков отечественной литературы XIX—XX вв., классиков детской литературы, произведениями современной отечественной (с учётом многонационального характера России) и зарубежной литературы, доступными для восприятия младших школьников.

Тематика чтения обогащена введением в круг чтения младших школьников мифов Древней Греции, житийной литературы и произведений о защитниках и подвижниках Отечества.

Книги разных видов: художественная, историческая, приключенческая, фантастическая, научно-популярная, справочно-энциклопедические, детские периодические издания.

Основные темы детского чтения: фольклор разных народов, произведения о Родине, природе, детях, братьях наших меньших, добре, дружбе, честности, юмористические произведения.

Литературоведческая пропедевтика (практическое освоение)

Нахождение в тексте художественного произведения (с помощью учителя) средств художественной выразительности: синонимов, антонимов, эпитетов, сравнений, метафор и осмысление их значения.

Первоначальная ориентировка в литературных понятиях: художественное произведение, искусство слова, автор (рассказчик), сюжет (последовательность событий), тема. Герой произведения: его портрет, речь, поступки, мысли, отношение автора к герою. Общее представление об особенностях построения разных видов рассказывания: повествования (рассказ), описания (пейзаж, портрет, интерьер), рассуждения (монолог героя, диалоггероев).

Сравнение прозаической и стихотворной речи (узнавание, различение), выделение особенностей стихотворного произведения (ритм, рифма).

Фольклорные и авторские художественные произведения (их различие).

Жанровое разнообразие произведений. Малые фольклорные формы (колыбельные песни, потешки, пословицы, поговорки, загадки): узнавание, различение, определение основного смысла. Сказки о животных, бытовые, волшебные. Художественные особенности сказок: лексика, построение (композиция). Литературная (авторская) сказка.

Рассказ, стихотворение, басня: общее представление о жанре, наблюдение за особенностями построения и выразительными средствами.

Творческая деятельность обучающихся (на основе литературных произведений)

Интерпретация текста литературного произведения в творческой деятельности учащихся: чтение по ролям, инсценирование, драматизация, устное словесное рисование, знакомство с различными способами работы с деформированным текстом и использование их (установление причинно-следственных связей, последовательности событий, изложение с элементами сочинения, создание собственного текста на основе художественного произведения (текст по аналогии), репродукций картин художников, по серии иллюстраций к произведению или на основе личного опыта). Развитие умения различать состояние природы в различные времена года, настроение людей, оформлять свои впечатления в устной или письменной речи. Сравнить свои тексты с художественными текстами-описаниями, находить литературные произведения, созвучные своему эмоциональному настрою, объяснять свой выбор.

Ниже представлено тематическое планирование по учебникам «Литературное чтение» (авторы: Л. Ф. Шиманова, В. Г. Горецкий, М. В. Голованова, Л. А. Виноградская, М. В. Бойкина).

Учебный план. Литературное чтение. 1 класс.

ле	Тема	Часы
2.	Жили-были буквы	8
3.	Сказки, загадки, небылицы.	5
3.	Апрель, апрель. звенит капель!	5
4.	И в шутку и всерьёз	6
5.	Я и мои друзья	7
6.	О братьях наших меньших	9
	Итого:	40

Учебный план. Литературное чтение. 2 класс.

л.	тема	Часы
1.	Вводный урок по курсу литературного чтения	1
2.	Самое великое чудо на свете	3
3.	Устное народное творчество	13
4.	Люблю природу русскую. Осень.	7

5.	Русские писатели	12
6.	О братьях наших меньших	10
7.	Из детских журналов	10
8.	Люблю природу русскую. Зима.	8
9.	Писатели детям.	18
10.	Я и мои друзья.	11
11.	Люблю природу русскую. Весна.	10
12.	И в шутку и всерьёз.	12
13.	Литература зарубежных стран.	14
	Итого:	129

Учебный план. Литературное чтение. 3 класс.

№	тема	часы
1	Самое великое чудо на свете	
2	Устное народное творчество	10
3	Поэтическая тетрадь 1.	9
4	Великие русские писатели	24
5	Поэтическая тетрадь 2.	6
6	Литературные сказки.	9
7	Были-небылицы.	10
8	Поэтическая тетрадь 1.	6
9	Люби живое.	16
10	Поэтическая тетрадь 2.	8
11	Собирай по ягодке-наберёшь кузовок.	11
12	По страницам детских журналов.	8
13	Зарубежная литература.	8
	Итого:	129

Учебный план. Литературное чтение. 4класс.

№.	тема	часы
1.	Вводный урок по курсу литературного чтения	1
2.	Летописи, былины, жития.	8
3.	Чудесный мир классики.	22
4.	Поэтическая тетрадь	12
5.	Литературные сказки.	16
6.	Делу время- потехе сейчас.	8
7.	Страна детства	8
8.	Поэтическая тетрадь	5
9.	Природа и мы.	11
10.	Поэтическая тетрадь.	8
11.	Родина.	8
12.	Страна Фантазия	7
14.	Зарубежная литература.	15
	Итого:	129

ТЕМАТИЧЕСКОЕ ПЛАНИРОВАНИЕ
1 КЛАСС (40 ч, из них 4 ч — резервные)

Тематическое планирование	Характеристика видов деятельности учащихся
<p>Жили-были буквы. 8ч.</p> <p><i>Постепенный переход от слогового к плавному осмысленному правильному чтению целыми словами вслух. Умение находить в тексте необходимую информацию. Практическое освоение умения отличать текст от набора предложений. Участие в коллективном обсуждении. Умение отвечать на вопросы. Умение выступать по теме. Умение слушать выступление товарищей. Прогнозирование содержания книги по её названию и оформлению. Определение особенностей художественного текста. Своеобразие выразительных средств языка (с помощью учителя). Знакомство с названием раздела. Прогнозирование содержания раздела. Выставка книг по теме. Стихотворения В. Данько, С. Чёрного, С. Маршака. Тема стихотворения. Заголовок. Характер героев (буквы). Выразительное чтение с опорой на знаки препинания. Творческая работа: волшебные превращения. Проектная деятельность «Создаём город букв», «Буквы — герои сказок». Литературная сказка И. Токмаковой, Ф. Кривина. Главная мысль. Характер героя произведения. Творческий пересказ: дополнение содержания текста. Стихотворения Г. Сапгира, М. Бородинской, И. Гамазковой, Е. Григорьевой. Заголовок. Рифма. Звукопись как приём характеристики героя. Главная мысль произведения. Заучивание наизусть. Конкурс чтецов.</i></p>	<p>Прогнозировать содержание раздела. Расставлять книги на выставке в соответствии с темой раздела, сравнивать их, рассказывать о книге с выставки в соответствии с коллективно составленным планом. Выбирать книгу по заданному параметру. Воспринимать на слух произведение. Отвечать на вопросы по содержанию художественного произведения. Читать вслух плавно по слогам и целыми словами, передавать интонационно конец предложения. Объяснять название произведения. Выбирать из предложенного списка слова для характеристики различных героев произведения. Описывать внешний вид героя, его характер, привлекая текст произведения и свой читательский и жизненный опыт. Передавать характер героя с помощью жестов, мимики, изображать героев. Определять главную мысль; соотносить главную мысль с содержанием произведения. Составлять план пересказа прочитанного: что произошло в начале, потом, чем закончился рассказ. Находить в стихах слова с созвучным окончанием. Находить слова, которые помогают представить самого героя или его речь. Использовать приём звукописи при изображении различных героев. Читать стихи наизусть. Участвовать в конкурсе чтецов, декламировать стихи; оценивать себя в роли чтеца. Проверять себя и оценивать свои достижения (с помощью учителя)</p>
<p>Сказки, загадки, небылицы 5ч.</p> <p><i>Осознание того, что фольклор есть выражение общечеловеческих нравственных правил и отношений. Понимание нравственного содержания прочитанного, осознания мотивации поведения героев. Работа со словом (распознавать прямое и переносное значения слов их многозначность), целенаправленное пополнение активного словарного запаса. Схожесть тем, идей, героев в фольклоре разных народов. Сказки авторские и народные. «Курочка Ряба». «Теремок». «Рукавичка». «Петух и собака». Сказки А. С. Пушкина. Сказки К. Ушинского и</i></p>	<p>Прогнозировать содержание раздела. Подбирать книги на выставку в соответствии с темой раздела, рассказывать о ней в соответствии с коллективно составленным планом, обсуждать прочитанное. Выбирать нужную книгу по заданным параметрам. Читать известную сказку плавно, целыми словами, при повторении читать выразительно, воспринимать на слух художественное произведение. Анализировать представленный в учебнике картинный план. Соотносить иллюстрацию с содержанием текста.</p>

<p>Л. Толстого. Герои сказки. Загадки. Тема загадок. Сочинение загадок. Песенки. Русские народные песенки. Английские народные песенки. Герои песенок. (Рассказывание сказки на основе картинного плана. Инсценирование. Главная мысль сказки. Сравнение народной и литературной сказок. Выразительные средства языка. Выразительное чтение диалогов из сказок. Сравнение песенок. Настроение. Выразительное чтение песенок. Потешки. Герои потешки. Чтение по ролям. Небылицы. Сочинение небылиц. Оценка планируемых достижений.)</p>	<p>Рассказывать сказку на основе картинного плана. Отвечать на вопросы по содержанию произведения. Называть героев сказки и причины совершаемых ими поступков, давать их нравственную оценку. Пересказывать сказку подробно на основе картинного плана и по памяти. Сравнивать народную и литературную сказку. Сравнивать различные произведения малых и больших жанров: находить сходство и различия. Отгадывать загадки на основе ключевых (опорных) слов, сочинять загадки, небылицы; объединять их по темам. Работать в паре, договариваться друг с другом, проявлять внимание. Проверять чтение друг друга, работая в парах, и самостоятельно оценивать свои достижения</p>
<p>Апрель, апрель. Звенит капель! 5ч.</p>	
<p><i>Понимание заглавия произведения, адекватное соотношение с его содержанием. Определение главной мысли текста. Характеристика героя произведения с использованием художественно — выразительных средств данного текста. Нахождение в тексте слов и выражений, характеризующих героя и событие. Сопоставление поступков героев по аналогии или по контрасту</i> (Лирические стихотворения А. Майкова, А. Плещеева, Т. Белозёрова, С. Маршака. Настроение. Развитие воображения, средства художественной выразительности: сравнение. Литературная загадка. Сочинение загадок. И. Токмакова. Е. Трутнева. Проект «Составляем сборник загадок». Чтение наизусть стихотворений. Наблюдение за ритмическим строем стихотворного текста. Напоминание загадок. Сравнение стихов разных поэтов на одну тему, выбор понравившихся, их выразительное чтение.)</p>	<p>Прогнозировать содержание раздела. Отбирать книги для выставки в соответствии с темой раздела, рассказывать о них в соответствии с коллективно составленным планом. Воспринимать на слух художественное произведение. Читать вслух лирические стихотворения, передавая настроение, отражая интонацию начала и конца предложения; с опорой на знак препинания в конце предложения. Находить в стихотворении слова, которые помогают передать настроение автора, картины природы, им созданные. Наблюдать за ритмом стихотворного произведения, сравнивать ритмический рисунок разных стихотворений. Сравнивать стихотворения разных поэтов на одну и ту же тему, на разные темы. Находить в загадках слова, с помощью которых сравнивается один предмет с другим, придумывать свои сравнения. Отгадывать загадки на основе ключевых (опорных) слов загадки. Сочинять загадки на основе подсказки, данной в учебнике. Оценивать свой ответ в соответствии с образцом. Проверять чтение друг друга, оценивать свои достижения. Учиться работать в паре, обсуждать прочитанное, договариваться друг с другом</p>
<p>И в шутку и всерьёз 6ч.</p>	
<p><i>Характеристика героя произведения с использованием художественно-выразительных средств данного текста. Умение дополнять ответы по ходу беседы, используя текст. Портрет, характер героя, выраженные через поступки и речь. Выявление</i></p>	<p>Прогнозировать содержание раздела. Подбирать книги к выставке в соответствии с темой раздела, рассказывать о книгах с выставки в соответствии с коллективно составленным планом. Воспринимать на слух художественное</p>

<p>авторского отношения к герою на основе анализа текста, авторских помет, имён героев. Прозаическая и стихотворная речь. “узнавание, различение, выделение особенностей стихотворного произведения (ритм, рифма). Стихотворение — общее представление о жанре. Характеристика героя произведения с использованием художественно-выразительных средств данного текста. Весёлые стихи для детей И. Токмаковой, Г. Кружкова, К. Чуковского, О. Дриза, О. Григорьева, Т. Собакина. (Авторское отношение к изображаемому. Звукопись как средство выразительности.) Юмористические рассказы для детей Я. Тайца, Н. Артюховой, М. Пляцковского. (Заголовок — «входная дверь» в текст. Подбор другого заголовка. Герой юмористического рассказа. Чтение по ролям. Заучивание наизусть. Рассказывание. Сравнение произведений на одну тему: сходство и различия. Оценка достижений.)</p>	<p>произведение. Учиться работать в паре, обсуждать прочитанное, договариваться друг с другом. Читать стихи с разным подтекстом, выражая удивление, радость, испуг. Отличать юмористическое произведение; находить характерные черты юмористического текста. Определять настроение автора. Объяснять смысл названия произведения. Придумывать свои заголовки. Находить слова, которые отражают характер героя. Передавать при чтении настроение стихотворения. Читать по ролям, отражая характер героя произведения. Исправлять допущенные ошибки при повторном чтении. Сравнивать произведения на одну и ту же тему, находить сходство и различия. Оценивать свои достижения</p>
<p>Я и мои друзья 7ч.</p>	
<p><i>Нахождение в тексте метафор. Герой произведения, его портрет, речь, поступки. Герой, его мысли; отношение автора к герою. Освоение разных видов пересказа художественного текста. ’ подробный. Освоение разных видов пересказа художественного текста : выборочный, краткий. Подробный пересказ текста: определение главной мысли фрагмента. Определение главной мысли каждой части и всего текста. Выделение опорных или ключевых слов, озаглавливание. Жанровое разнообразие произведений. Составление плана в виде назывных предложений из текста. Составление плана в виде вопросов. Подробный пересказ эпизода, деление текста на части. Рассказы о детях Ю. Ермолаева, М. Пляцковского. Заголовок— «входная дверь» в текст. План рассказа. Стихотворения Е. Благиной, В. Орлова, С. Михалкова, Р. Сефа, В. Берестова, И. Пивоваровой, Я. Акима, Ю. Энтина. (Тема произведений. Главная мысль. Нравственно-этические представления. Соотнесение содержания произведения с пословицами. Сравнение рассказа и стихотворения. Выразительное чтение. Заучивание наизусть. Проект «Наш класс — дружная семья». Создание летописи класса. Оценка достижений)</i></p>	<p>Планировать работу на уроке в соответствии с содержанием шмуцтитула. Анализировать книги на выставке в соответствии с темой раздела. Представлять книгу с выставки в соответствии с коллективно составленным планом. Прогнозировать содержание раздела. Воспринимать на слух художественное произведение. Обсуждать с друзьями, что такое настоящая дружба, кого можно назвать другом, приятелем. Читать произведение, отражая настроение, высказывать своё мнение о прочитанном. Обсуждать варианты доброжелательного и необходимого способа общения. Определять тему произведения и главную мысль. Соотносить содержание произведения с пословицами. Составлять план рассказа. Сравнивать рассказы и стихотворения. Оценивать свой ответ в соответствии с образцом. Планировать возможный вариант исправления допущенных ошибок. Проверять себя и самостоятельно оценивать свои достижения. Учиться работать в паре, обсуждать прочитанное, договариваться друг с другом. Участвовать в работе группы, распределять работу в группе, находить нужную информацию в соответствии с заданием, представлять найденную информацию в группе</p>
<p>О братьях наших меньших (9ч)</p>	

<p><i>Характеристика героя произведения с использованием художественно-выразительных средств данного текста. Анализ поступков героев с точки зрения норм морали. Рассказ по иллюстрациям. Портрет, характер героя, выраженные через поступки и речь. Пересказ. Понимание заглавия произведения. Адекватное соотношение заглавия и содержания. Понимание нравственного содержания прочитанного. Нахождение в тексте слов и выражений, характеризующих героя и событие. Анализ (с помощью учителя), мотивы поступка персонажа. Нахождение в тексте, определение значения в художественной речи (с помощью учителя) средств выразительности. синонимов, антонимов. Самостоятельный выборочный пересказ по заданному фрагменту. “ характеристика героя произведения.</i></p> <p>Стихотворения о животных С. Михалкова, Р. Сефа, И. Токмаковой. Выразительное чтение стихотворения. Рассказы В. Осеевой. Сказки-несказки Д. Хармса, Н. Сладкова. Художественный и научно-популярный тексты.</p>	<p>Планировать работу на уроке в соответствии с содержанием шмуцтитула. Анализировать книги на выставке в соответствии с темой раздела. Представлять книгу с выставки в соответствии с коллективно составленным планом. Прогнозировать содержание раздела. Воспринимать на слух художественное произведение. Учиться работать в паре, обсуждать прочитанное, договариваться друг с другом; использовать речевой этикет; проявлять внимание друг к другу. Читать произведение с выражением.</p>
--	---

2 класс.129 часов.

Тематическое планирование	Характеристика видов деятельности учащихся
<p>Вводный урок по курсу литературного чтения (1 ч)</p> <p><i>Восприятие на слух звучащей речи (высказывание собеседника, чтение различных текстов).</i> Знакомство с учебником по литературному чтению. Система условных обозначений. Содержание учебника. Словарь</p>	<p>Ориентироваться в учебнике по литературному чтению. Рассматривать иллюстрации, соотносить их содержание с содержанием текста в учебнике. Знать и применять систему условных обозначений при выполнении заданий. Находить нужную главу и нужное произведение в содержании учебника. Предполагать на основе названия содержание главы. Пользоваться словарём в конце учебника</p>
<p>Самое великое чудо на свете (3 ч)</p> <p>Выставка книг "Книги, прочитанные летом". <i>Адекватное понимание содержания звучащей речи.</i> Проект "О чем может рассказать школьная библиотека" <i>Умение отвечать на вопросы по содержанию услышанного произведения.</i> Старинные и современные книги. <i>Умение задавать вопросы по услышанному учебному, научно-познавательному и художественному произведению.</i> Высказывание о книгах К. Ушинского, М. Горького, Л. Толстого. Классификация высказываний. Напутствие читателю Р. Сефа.</p>	<p>Прогнозировать содержание раздела. Планировать работу с произведением на уроке. Представлять выставку книг, прочитанных летом. Представлять любимую книгу и любимых героев. Ориентироваться в пространстве школьной библиотеки. Находить нужную и интересную книгу по тематическому каталогу в библиотеке. Рассказывать о прочитанной книге по плану, разработанному коллективно. Составлять список прочитанных книг.</p>

<p>(Выразительное чтение напутствия. Поиск необходимой книги в библиотеке. Подготовка сообщения о книге-справочнике, научно-познавательной книге.)</p>	<p>Составлять рекомендательный список по темам (например, о книге). Участвовать в коллективном проекте «О чём может рассказать школьная библиотека». Находить нужную информацию о библиотеке в различных источниках информации. Готовить выступление на заданную тему. Читать вслух с постепенным переходом на чтение про себя. Размышлять над прочитанным. Находить информацию о старинных книгах из учебника. Подготовить сообщение о старинных книгах для одноклассников и учеников 1 класса. Обсуждать в паре и группе высказывания великих людей о книге и чтении. Сравнивать высказывания великих людей о книге и чтении: находить сходство и различия</p>
<p>Устное народное творчество (13 ч)</p>	
<p><i>Постепенное увеличение скорости чтения. Особенности фольклорного текста. Малые фольклорные формы (потешки и прибаутки). Узнавание, различение, определение основного смысла. Художественные особенности сказок. Лексика, построение (композиция). Осознание смысла произведения при чтении про себя (доступных по объёму и жанру произведений). Передача содержания прочитанного или прослушанного с учётом специфики художественного текста. Передача впечатлений из художественного произведения в рассказе. Сказки (о животных, бытовые, волшебные). Доказательство собственной точки зрения с опорой на текст или собственный опыт. Деление текста на части. Подробный пересказ текста. Пословицы и поговорки. Пословицы русского народа. В. Даль — собиратель пословиц русского народа. Сочинение по пословице. Русские народные песни. Образ деревьев в русских народных песнях. Рифма. Выразительное чтение русских песен. Потешки и прибаутки — малые жанры устного народного творчества. Отличие прибаутки от потешки. Считалки и небылицы — малые жанры устного народного творчества. Ритм — основа считалки. Сравнение считалки и небылицы. Загадки — малые жанры устного народного творчества. Распределение загадок по тематическим группам. Сказки. Русские народные сказки. «Петушок и бобовое зёрнышко». «У страха глаза велики». Использование приёма звукописи при создании кумулятивной сказки. «Лиса и тетерев». «Лиса и журавль». «Каша из топора». «Гусилебеди». Соотнесение смысла пословицы со сказочным</i></p>	<p>Прогнозировать содержание раздела. Планировать работу с произведением в соответствии с условными обозначениями видов деятельности. Читать вслух с постепенным переходом на чтение про себя. Читать, выражая настроение произведения. Читать с выражением, опираясь на ритм произведения. Объяснять смысл пословиц. Соотносить пословицы с содержанием книг и жизненным опытом. Придумывать рассказ по пословице, соотносить содержание рассказа с пословицей. Находить созвучные окончания слов в песне. Сочинять колыбельные песни, потешки, прибаутки, небылицы, опираясь на опыт создания народного творчества. Находить различия в потешках и прибаутках, сходных по теме. Находить слова, которые помогают представить героя произведений устного народного творчества. Анализировать загадки. Соотносить загадки и отгадки. Распределять загадки и пословицы по тематическим группам. Характеризовать героев сказки. Называть другие русские народные сказки, перечислять героев сказок. Соотносить, пословицу и сказочный текст, определять последовательность событий, составлять план. Рассказывать сказку (по иллюстрациям, плану, от лица другого героя сказки). Соотносить рисунок и содержание сказки, делать подписи под рисунками.</p>

<p>текстом. Герои сказок. Характеристика героев сказки на основе представленных качеств характера. Оценка достижений</p>	<p>Придумывать свои сказочные сюжеты. Исправлять допущенные ошибки при повторном чтении. Контролировать своё чтение, самостоятельно оценивать свои достижения</p>
<p>Люблю природу русскую. Осень (7 ч)</p>	
<p><i>Самостоятельное определение темы, главной мысли, структуры. Чтение предложений с интонационным выделением знаков препинания. Определение особенностей художественного текста. ' своеобразие выразительных средств языка. Описание места действия(выбор слов, выражений в тексте, позволяющих составить данное 5описание на основе текста). Понимание заглавия произведения. Определение главной мысли текста. Определение особенностей учебного и научно-популярного текста (передача информации).</i> Картины осенней природы. Осенние загадки. Образ осени в загадках. Соотнесение загадки и отгадки. Лирические стихотворения Ф. Тютчева, К. Бальмонта, А. Плещеева, А. Фета, А. Толстого, С. Есенина. Настроение. Интонация стихотворения. Осенние картины природы. Средства художественной выразительности. Сравнение. Приём звукописи как средство выразительности. Сравнение художественного и научно-популярного текстов. Сравнение лирического поэтического и прозаического текстов. Выразительное чтение стихотворений. Оценка достижений</p>	<p>Прогнозировать содержание раздела. Читать стихотворения, передавая с помощью интонации настроение поэта, сравнивать стихи разных поэтов на одну тему, выбирать понравившиеся, объяснять свой выбор. Различать стихотворный и прозаический тексты. Сравнивать их. Сравнивать художественный и научно-познавательный тексты. Наблюдать за жизнью слов в художественном тексте. Объяснять интересные выражения в лирическом тексте. Придумывать собственные сравнения. Слушать звуки осени, переданные в лирическом тексте, сравнивать звуки, описанные в художественном тексте, с музыкальным произведением, подбирать музыкальное сопровождение к стихотворному тексту. Представлять картины осенней природы. Составлять палитру прочитанного стихотворения с помощью красок. Наблюдать за рифмой и ритмом стихотворного текста. Находить средства художественной выразительности, подбирать свои слова; создавать с помощью слова собственные картины. Оценивать свой ответ. Исправлять допущенные ошибки при повторном чтении. Контролировать себя в процессе чтения, самостоятельно оценивать свои достижения</p>
<p>Русские писатели (1 2 ч)</p>	
<p><i>Знакомство с простейшими приёмами анализа различных видов текста. установление причинно-следственных связей. Ключевые или опорные слова. Краткий пересказ текста(выделение главного в содержании. Осознание диалога как вида речи. Басня-общее представление о жанре, особенностях построения и выразительных средствах. Чтение по ролям, инсценирование. Произведения о добре и зле. Интерпретация текста литературного произведения в творческой деятельности учащихся: устное словесное рисование. Монолог как форма речевого высказывания. Самостоятельное построение плана собственного высказывания. Вычленение и сопоставление эпизодов из разных произведений по общности ситуаций, эмоциональной окраске, характеру поступков героев. Установка на нормальный для читающего темп беглости,</i></p>	<p>Прогнозировать содержание раздела. Читать произведения вслух с постепенным переходом на чтение про себя, называть волшебные события и предметы в сказках. Сравнивать авторские и народные произведения. Отличать басню от стихотворения и рассказа. Знать особенности басенного текста. Соотносить смысл пословицы со смыслом басни. Характеризовать героев басни с опорой на текст. Наблюдать за жизнью слов в художественном тексте. Определять в тексте красочные яркие определения (эпитеты). Придумывать свои собственные эпитеты, создавать на их основе собственные небольшие</p>

<p><i>позволяющий ему осознать текст.</i> А. Пушкин— великий русский писатель. Вступление к поэме «Руслан и Людмила». Сказочные чудеса. Лирические стихотворения. Картины природы. Настроение стихотворения. «Сказка о рыбаке и рыбке». И. Крылов. Басни. И. Крылова Л. Толстой. Басни Л. Толстого. Рассказы Л. Толстого. Герои произведений. Характеристика героев произведе- ний. Подробный пересказ. Оценка достижений</p>	<p>тексты-описания, тексты-повествования. Находить авторские сравнения и подбирать свои сравнения. Составлять устно текст-описание героя и текст-рассуждение(при сравнении героев) по сказке. Определять действия, которые помогают представить неживые предметы как живые. Объяснять интересные словесные выражения в лирическом тексте. Слушать звуки, переданные в лирическом тексте. Представлять картины природы. Воспринимать на слух художественные про- изведения. Соотносить смысл пословицы со смыслом прозаического текста. Пересказывать текст подробно, выборочно. Характеризовать героев рассказа и сказки на основе анализа их поступков, авторского отношения к ним, собственных впечатлений о герое. Оценивать свой ответ. Планировать возможный вариант исправления допущенных ошибок. Выбирать книги по авторам и по темам. Пользоваться тематической картотекой</p>
<p>О братьях наших меньших (10 ч)</p>	
<p><i>Деление текста на смысловые части, их озаглавливание. Н.Сладков "Они и мы", А.Шибаяев "Кто кем становится". Понимание заглавия произведения, го адекватное соотношение с содержанием. Б.Заходер "Плачет киска в коридоре...", И.Пивоварова "Жила-была собака..." Выслушивать, не перебивая, собеседника и в вежливой форме высказывать свою точку зрения по обсуждаемому произведению. В.Берестов "Кошкин щенок". Монологическое речевое высказывание небольшого объёма с опорой на авторский текст, по предложенной теме или в виде(форме) ответа на вопрос. М.Пришвин "Ребята и утята". Передача содержания прочитанного художественного текста. М.Пришвин "Ребята и утята". Отбор и использование выразительных средств языка(синонимы, антонимы, сравнение) с учётом особенностей монологического высказывания. Е.Чарушин "Страшный рассказ". Устное сочинение как продолжение прочитанного произведения, отдельных его сюжетных линий, короткий рассказ по рисункам. Ё.Житков "Храбрый утенок". Устное сочинение как продолжение прочитанного произведения, отдельных его сюжетных линий, короткий рассказ по на заданную тему. В.Бианки "Музыкант". Произведения классиков</i></p>	<p>Прогнозировать содержание раздела. Планировать работу с произведением, выбирать виды деятельности на уроке. Читать вслух с постепенным переходом на чтение про себя. Воспринимать на слух прочитанное. Сравнивать художественный и научно- познавательный тексты. Сравнивать сказки и рассказы о животных. Определять последовательность событий. Составлять план. Пересказывать подробно по плану произведение. Видеть красоту природы, изображённую в художественных произведениях. Определять героев произведения, характеризовать их, выражать своё собственное отношение к героям, давать нравственную оценку поступкам. Оценивать свой ответ. Планировать возможный вариант исправления допущенных ошибок. Проверять себя и самостоятельно оценивать свои достижения на основе диагностической работы, представленной в учебнике. Выбирать книги по темам и по авторам. Пользоваться тематической картотекой</p>

<p>отечественной литературы 19-20 века, классиков детской литературы. В.Бянки "Сова" Обобщение и проверка знаний по разделу "О братьях наших меньших" ..</p>	
<p>Из детских журналов (10 ч)</p>	
<p>Проект "Мой любимый детский журнал". <i>Нахождение в тексте эпитетов, сравнений.</i> Д.Хармс "Игра". <i>Драматизация.</i> Д.Хармс "Вы знаете?". <i>Детские периодические издания.</i> Д.Хармс, С.Маршак "Веселые чижи". <i>Юмористические произведения.</i> Д.Хармс "Что это было?", Н.Гернет, Д.Хармс "Очень-очень вкусный пирог", Ю.Владимиров "Чудаки". <i>Понимание нравственного содержания прочитанного. Отбор слов, выражений в тексте, позволяющих составить рассказ о герое.</i> А.Введенский "Ученый Петя". <i>Воспроизведение текста с опорой на ключевые слова, модель, схему.</i> А.Введенский "Лошадка". <i>Виды информации в книге, научная, художественная (с опорой на внешние показатели книги, её справочно-иллюстративный материал.</i> Внеклассное чтение. <i>Понимание смысловых особенностей разных по виду и типу текстов, передача их с помощью интонирования.</i> Обобщение и проверка знаний по разделу "Из детских журналов".</p>	<p>Прогнозировать содержание раздела. Планировать работу на уроке. Придумывать свои вопросы по содержанию, сравнивать их с необычными вопросами из детских журналов. Подбирать заголовок в соответствии с содержанием, главной мыслью. Читать вслух с постепенным переходом на чтение про себя. Воспринимать на слух прочитанное. Отличать журнал от книги. Ориентироваться в журнале. Находить интересные и нужные статьи в журнале. Находить нужную информацию по заданной теме. Участвовать в работе пары и группы. Участвовать в проекте «Мой любимый детский журнал», распределять роли, находить и обрабатывать информацию в соответствии с заявленной темой. Создавать собственный журнал, придумывать его оформление. Придумывать необычные вопросы для детского журнала и ответы к ним. Рисовать иллюстрацию для собственного детского журнала. Писать (составлять) свои рассказы и стихи для детского журнала. Планировать возможный вариант исправления допущенных ошибок. Оценивать свои достижения</p>
<p>Люблю природу русскую. Зима.(8 ч)</p>	
<p><i>Произведения устного народного творчества разных народов России.</i> Зимние загадки. <i>Передача впечатлений из повседневной жизни.</i> И.Бунин "Зимним холодом пахнуло..." <i>Последовательное воспроизведение эпизода с использованием специфической для данного произведения лексики (по вопросам учителя)</i> К.Бальмонт "Снежинка" (в сокращении) <i>Понимание заглавия произведения, его адекватное соотношение с содержанием.</i> Я.Аким "Утром кот принес на лапках. ...", Ф.Тютчев "Чародейкою зимою ..." <i>Понимание нравственного содержания прочитанного.</i> С.Есенин "Поет зима - аукает.. ." (в сокращении), "Береза". <i>Составление плана в виде самостоятельно сформулированного высказывания.</i> Сказка "Два мороза". <i>Литературная (авторская) сказка.</i> С.Михалков "Новогодняя быль". <i>Нахождение в тексте гипербол.</i> А.Барто "Дело было в январе. ..",</p>	<p>Прогнозировать содержание раздела. Рассматривать сборники стихов, определять их содержание по названию сборника. Соотносить загадки и отгадки. Читать выразительно, отражая настроение стихотворения. Воспринимать на слух художественный текст. Соотносить пословицы с главной мыслью произведения. Сравнивать произведения разных поэтов на одну тему. Рисовать словесные картины зимней природы с опорой на текст стихотворения. Подбирать музыкальное сопровождение к текстам, придумывать свою музыку. Наблюдать за жизнью слов в художественном тексте. Чувствовать ритм и мелодику стихотворения, читать стихи наизусть.</p>

<p>С. Дрожжин "Улицей гуляет Дедушка Мороз. ...". Обобщение и проверка знаний по разделу "Люблю природу русскую. Зима".</p>	<p>Понимать особенности были и сказочного текста. Сравнивать и характеризовать героев произведения на основе их поступков, использовать слова-антонимы для их характеристики.</p>
<p>2 часть учебника. Писатели - детям. (18ч) <i>Жанровое разнообразие произведений. К.И.Чуковский "Путаница". Основная тема детского чтения: о детях. К.И.Чуковский "Радость". Сказки бытовые. К.И.Чуковский "Федорино горе". Художественные особенности сказок. Доказательство собственной точки зрения с опорой на текст или собственный опыт. С.Я.Маршак "Кот и лодыри". Определение главной мысли текста. С.В.Михалков "Мой секрет", "Сила воли". Определение особенностей художественного текста. С.В.Михалков "Мой щенок". Осознание мотивации поведения героев. А.Л.Барто "Веревоочка". Анализ поступков героев с точки зрения норм морали. А.Л.Барто "Мы не заметили жука", "В школу". Характеристика героя произведения с использованием художественно-выразительных средств данного текста. А.Л.Барто "Вовка - добрая душа". Сопоставление поступков героев по аналогии или по контрасту. Н.Н.Носов "Затейники". Определение особенностей художественного текста.. Выявление авторского отношения к герою на основе анализа текста, авторских помет, имён героев. Н.Н.Носов "Живая шляпа". Характеристика героя произведения. Портрет, характер героя, выраженные через поступки и речь. Н.Н.Носов "На горке". Анализ (с помощью учителя), мотивы поступка персонажа. Основные темы детского чтения: произведения о детях.</i> Обобщение и проверка знаний по разделу "Писатели - детям". Внеклассное чтение. Анализ поступков героев с точки зрения норм морали.</p>	<p>Прогнозировать содержание раздела. Читать выразительно, отражая настроение стихотворения. Воспринимать на слух художественный текст. Определять смысл произведения. Соотносить смысл пословицы с содержанием произведения. Объяснять лексическое значение некоторых слов на основе словаря учебника и толкового словаря. Определять особенности юмористического произведения, характеризовать героя, используя слова-антонимы. Находить слова, которые с помощью звука помогают представить образ героя произведения. Рассказывать о героях, отражая собственное отношение к ним, выразительно читать юмористические эпизоды из произведения. Составлять план произведения, пересказывать текст подробно на основе плана. Пересказывать текст подробно на основе картинного плана, высказывать своё мнение. Планировать возможный вариант исправления допущенных ошибок. Читать тексты в паре, организовать взаимоконтроль, оценивать своё чтение</p>
<p>Я и мои друзья. (11ч) <i>Основные темы детского чтения. произведения о детях. Я и мои друзья. Основные темы детского чтения. произведения о добре и зле. Стихи о дружбе и обидах. Интерпретация текста литературного произведения в творческой деятельности учащихся, чтение по ролям. инсценирование. Н.Булгаков "Анна, не грусти!" Понимание заглавия произведения, его адекватное соотношение с содержанием. Интерпретация текста литературного произведения в творческой деятельности учащихся, драматизация, устное словесное рисование. В.Осеева "Хорошее". В.Осеева "Волшебное слово". Ю.Ермолаев "Два пирожных". Знакомство с различными способами работы с деформированным текстом и</i></p>	<p>Прогнозировать содержание раздела. Читать вслух с постепенным переходом на чтение про себя, увеличивать темп чтения вслух, исправляя ошибки при повторном чтении текста. Воспринимать на слух художественное произведение. Определять последовательность событий в произведении. Придумывать продолжение рассказа. Соотносить основную мысль рассказа, стихотворения с пословицей. Объяснять нравственный смысл рассказов. Объяснять и понимать поступки героев. Понимать авторское отношение к героям и</p>

<p>использование их. В.Осева "Почему?". Установление причинно-следственных событий. соблюдение этапности в выполнении действий. Ориентировка в литературных понятиях. художественное произведение, художественный образ. Обобщение и проверка знаний по разделу "Я и мои друзья". Внеклассное чтение. Самостоятельный выборочный пересказ по заданному фрагменту. характеристика героя произведения.</p>	<p>их поступкам, выразительно читать по ролям. Составлять план рассказа, пересказывать по плану. Оценивать свой ответ в соответствии с образцом. Планировать возможный вариант исправления допущенных ошибок.</p>
<p>Люблю природу русскую. Весна. (10ч)</p>	
<p>Жанровое разнообразие произведений. Люблю природу русскую. Весна. Произведения о природе. Стихи Ф.Тютчева о весне. <i>Определение вида чтения (ознакомительное, выборочное).</i> Стихи А.Плещеева о весне. <i>Понимание особенностей разных видов чтения: факта, описания, дополнения высказывания.</i> А.Блок "На лугу", С.Маршак "Снег уже теперь не тот.. ." <i>Общее представление о разных видах текст.</i> И.Бунин "Матери" (в сокращении), А.Плещеев "В бурю". <i>Самостоятельное определение темы.</i> Е.Благинина "Посидим в тишине". Э.Мошковская "Я маму обидел. ..". <i>Самостоятельное воспроизведение текста с использованием выразительных средств языка. Представление о проявлении любви к Родине в литературе разных народов (на примере народов России).</i> С.Васильев "Белая береза". <i>Осознание понятия «Родина».</i> Обобщение и проверка знаний по разделу "Люблю природу русскую. Весна". Внеклассное чтение. <i>Отражение основной мысли текста в высказывания.</i> Проект «Создание газеты: 9 мая — День Победы», «Подготовка экскурсии к памятнику славы»</p>	<p>Прогнозировать содержание раздела. Читать стихотворения и загадки с выражением, передавать настроение с помощью интонации, темпа чтения, силы голоса. Наблюдать за жизнью слова. Отгадывать загадки. Соотносить отгадки с загадками. Сочинять собственные загадки на основе опорных слов прочитанных загадок. Представлять картины весенней природы. Находить слова в стихотворении, которые помогают представить героев Объяснять отдельные выражения в лирическом тексте. Сравнивать стихотворения о весне разных поэтов. Придумывать самостоятельно вопросы к стихотворению. Оценивать свой ответ. Планировать возможный вариант исправления допущенных ошибок. Контролировать и оценивать своё чтение. Участвовать в подготовке проекта</p>
<p>И в шутку и всерьёз. (12 ч)</p>	
<p><i>Работа со словом(распознавать прямое и переносное значения слов, их многозначность).</i> И в шутку и всерьёз. <i>Отражение основной мысли текста в высказывании.</i> Б.Заходер "Товарищам детям", "Что красивей всего?" <i>Освоение разных видов пересказа.</i> Б.Заходер. Песенки Винни-Пуха <i>Определение своеобразия выразительных средств языка (с помощью учителя)</i> Э.Успенский "Чебурашка". <i>Самостоятельное воспроизведение текста с использованием выразительных средств языка. Участие в коллективном обсуждении. умение отвечать на вопросы. Характеристика героя произведения.</i> Э.Успенский "Если был бы я девчонкой...". <i>Портрет, характер героя, выраженные через поступки.</i> Э.Успенский "Над нашей квартирой", "Память". <i>Постепенное увеличение скорости чтения.</i> В.Берестов "Знакомый", "Путешественники", "Кисточка". <i>Установка на нормальный для читающего темп</i></p>	<p>Прогнозировать содержание раздела. Планировать виды работ с текстом. Читать произведение вслух с постепенным увеличением темпа чтения и переходом на чтение про себя. Понимать особенности юмористического произведения. Анализировать заголовок произведения. Сравнивать героев произведения, характеризовать их поступки, используя слова с противоположным значением. Восстанавливать последовательность событий на основе вопросов. Пересказывать подробно на основе вопросов учебника, выразительно читать отрывки Из Них. Инсценировать стихотворение и фрагменты рассказов. Пересказывать весёлые рассказы.</p>

<p><i>беглости, позволяющий ему осознать текст.</i> И.Токмакова "Плим", "В чудной стране". <i>Осознание смысла произведения при чтении про себя.</i> Г.Остер "Будем знакомы". <i>Участие в коллективном обсуждении.</i> умение отвечать на вопросы. <i>Умение выступать по теме, слушать выступления товарищей.</i> В.Драгунский "Тайное становится явным". <i>Умение дополнять ответы по ходу беседы, используя текст..</i> Внеклассное чтение. <i>Умение выступать по теме, слушать выступления товарищей.</i> Обобщение и проверка знаний по разделу "И в шутку и всерьез".</p>	<p>Придумывать, собственные весёлые истории. Оценивать свой ответ. Планировать</p>
<p>Литература зарубежных стран. (14 ч) <i>Общее представление о разных видах текста.</i> художественных, учебных, научно-популярных — их сравнение. Литература зарубежных стран. <i>Фольклор и авторские художественные произведения.</i> Американская народная песенка "Бульдог по кличке Дог". Английские народные песенка "Перчатки", "Храбрецы". Английские народные песенка "Перчатки", "Храбрецы". <i>Фольклор и авторские художественные произведения (различие).</i> Французская народная песенка "Сюзон и мотылек", немецкая народная песенка "Знают мамы, знают дети". <i>Произведения классиков зарубежной литературы.</i> Шарль Перро "Кот в сапогах". <i>Самостоятельный выборочный пересказ по заданному фрагменту.</i> " характеристика героя произведения. Шарль Перро "Красная шапочка". <i>Осознание смысла произведения при чтении про себя.</i> Ганс Христиан Андерсен "Принцесса на горошине". <i>Освоение разных видов пересказа.</i> Деление текста на части. <i>Определение микросхем.</i> Ганс Христиан Андерсен "Принцесса на горошине". <i>Построение алгоритма деятельности по воспроизведению текста.</i> Эни Хогарт "Мафии и паук". <i>Подробный пересказ текста.</i> Постепенное увеличение скорости чтения. <i>Отражение основной мысли текста в высказывании.</i> Сказки братьев Grimm. Деление текста на части. <i>Определение микросхем</i> Проект "Мой любимый писатель-сказочник". <i>Умение выступать по теме, слушать выступления товарищей.</i> Внеклассное чтение. <i>Осознание смысла произведения при чтении про себя.</i></p>	<p>Прогнозировать содержание раздела. Выбирать книгу для самостоятельного чтения. Читать вслух с постепенным переходом на чтение про себя. Воспринимать на слух художественное произведение. Сравнивать песенки разных народов с русскими песенками, находить сходство и различия. Объяснять значение незнакомых слов. Определять героев произведений. Сравнивать героев зарубежных сказок с героями русских сказок, находить общее и различия. Давать характеристику героев произведения. Придумывать окончание сказок. Сравнивать сюжеты литературных сказок разных стран. Составлять план сказки, определять последовательность событий. Пересказывать подробно сказку на основе составленного плана, называть волшебные события и предметы в сказке. Участвовать в проектной деятельности. Создавать свои собственные проекты. Инсценировать литературные сказки зарубежных писателей. Находить книги зарубежных сказочников в школьной и домашней библиотеках, составлять списки книг для чтения летом (с учителем). Оценивать свой ответ. Планировать возможный вариант исправления допущенных ошибок. Проверять себя, сверяя свой ответ с текстом, и самостоятельно оценивать свои достижения. Участвовать в подготовке и презентации проекта</p>

3 класс (129 ч)

Тематическое планирование	Характеристика видов деятельности учащихся
<p>Самое великое чудо на свете (4ч)</p> <p><i>Первые книги на Руси и начало книгопечатания (общее представление) Первопечатник Иван Фёдоров. Знакомство с учебником по литературному чтению. Система условных обозначений. Содержание учебника. Словарь. Книга как особый вид искусства, как источник необходимых знаний. Элементы книги: содержание или оглавление, титульный лист, аннотация, иллюстрации.</i></p>	<p>Ориентироваться в учебнике по литературному чтению.</p> <p>Знать и применять систему условных обозначений при выполнении заданий.</p> <p>Находить нужную главу и нужное произведение в содержании учебника.</p> <p>Предполагать на основе названия содержание главы.</p> <p>Пользоваться словарём в конце учебника.</p> <p>Составлять связное высказывание по иллюстрациям и оформлению учебника</p> <p>Прогнозировать содержание раздела.</p> <p>Планировать работу по теме, используя условные обозначения.</p> <p>Читать текст вслух целыми словами, интонационно объединяя их в словосочетания, увеличивать темп чтения при повторном чтении текста, выборочно читать текст про себя, отвечать на вопросы.</p> <p>Находить необходимую информацию в книге.</p> <p>Обобщать полученную информацию по истории создания книги.</p> <p>Осмыслить значение книги.</p> <p>Находить книгу в школьной библиотеке, пользуясь тематическим каталогом. Читать возможные аннотации на книги.</p> <p>Составлять аннотацию на книгу (с помощью учителя).</p> <p>Придумывать рассказы о книге, используя различные источники информации.</p> <p>Участвовать в работе пары и группы.</p> <p>Читать текст друг другу.</p> <p>Договариваться друг с другом, принимать позицию собеседника, проявлять уважение к чужому мнению.</p> <p>Проверять себя и самостоятельно оценивать свои достижения</p>
<p>Устное народное творчество (10 ч)</p> <p><i>Жанровое разнообразие произведений. Малые фольклорные формы (колыбельные песни). Русские народные песни. Народные художественные промыслы, произведения прикладного искусства. Фольклор разных народов. Докучные сказки.</i></p> <p><i>Развитие речи:</i> сочинение докучных сказок.</p> <p><i>Сказки (о животных, бытовые, волшебные).</i></p> <p>Сказка «Сестрица Алёнушка и братец Иванушка». <i>Художественные особенности сказок: лексика, построение (композиция).</i></p> <p>Сказка «Иван-царевич и Серый волк».</p> <p><i>Особенности фольклорного текста.</i> Сказка</p>	<p>Прогнозировать содержание раздела.</p> <p>Планировать работу на уроке.</p> <p>Различать виды устного народного творчества: малые и большие жанры.</p> <p>Воспроизводить наизусть текст русских народных песен.</p> <p>Отличать докучные сказки от других видов сказок, называть их особенности.</p> <p>Принимать участие в коллективном сочинении сказок с опорой на особенности их построения.</p> <p>Называть виды прикладного искусства.</p> <p>Читать текст целыми словами без ошибок и повторов. Осмысливать содержание прочитанного текста (с помощью вопросов,</p>

<p>«Сивка-бурка». <i>Книга учебная, художественная, справочная.</i> Внеклассное чтение. <i>Знакомство с особенностями национального этикета на основе фольклорные произведений.</i> Проверим себя и оценим свои достижения.</p> <p>Проект «Сочиняем вместе волшебную сказку», «Дополняем литературную сказку своими историями». Оценка достижений</p>	<p>пересказа, самостоятельно).</p> <p>Использовать чтение про себя для составления выборочного и краткого пересказов.</p> <p>Ускорять или замедлять темп чтения, соотнося его с содержанием.</p> <p>Определять особенности текста волшебных сказок, называть волшебные предметы, описывая волшебные события.</p> <p>Сравнивать содержание сказок и иллюстрации к ним.</p> <p>Делить текст на части.</p> <p>Пересказывать текст по самостоятельно составленному плану, находить героев, которые противопоставлены в сказке.</p> <p>Использовать слова с противоположным значением при характеристике героев.</p> <p>Называть основные черты характера героев.</p> <p>Характеризовать героев произведения.</p> <p>Сравнивать героев произведения, героев разных сказок.</p> <p>Инсценировать сказку: распределять роли, выбирать диалоги.</p> <p>Придумывать свои сказочные истории.</p> <p>Сравнивать произведения словесного, музыкального, изобразительного искусства.</p> <p>Участвовать в работе группы, читать фрагменты текста в паре.</p> <p>Договариваться друг с другом, выражать свою позицию.</p> <p>Проверять себя и самостоятельно оценивать свои достижения.</p> <p>Участвовать в подготовке проекта</p>
<p>Поэтическая тетрадь 1 (9 ч)</p> <p><i>Определение целей создания разных видов текста (художественных, учебных, научно-популярных).</i> Как научиться читать стихи. Ф. Тютчев «Весенняя гроза». <i>Прозаическая и стихотворная речь.</i> “<i>узнавание, различение, выделение особенностей стихотворного произведения.</i> Ф. Тютчев «Весенняя гроза», «Листья». <i>Стихотворение, общее представление о жанре, особенностях построения и выразительных средствах.</i> А. Фет «Мама! Глянь-ка из окошка...», «Зреет рожь над жаркой нивой». <i>Работа со словом (распознавать прямое и переносное значение слов, их многозначность, целенаправленное пополнение словарного запаса.</i> II. Никитин «Полно, степь моя, спать беспробудно...», «Встреча зимы». <i>Понимание нравственного содержания прочитанного, осознание мотивации поведения героев, анализ поступков героев с точки зрения норм морали.</i> И. Суриков «Детство», «Зима». <i>Участие в</i></p>	<p>Прогнозировать содержание раздела. Читать выразительно стихотворения, передавая настроение автора.</p> <p>Наблюдать за повторением ударных и безударных слогов в слове (ритмом), находить рифмуемые слова.</p> <p>Определять различные средства выразительности.</p> <p>Использовать приёмы интонационного чтения (выразить радость, удивление, определить силу голоса, выбрать тон и темп чтения). Сочинять свои стихотворения, используя различные средства выразительности.</p> <p>Участвовать в работе группы, читать стихи друг другу, работая в паре, самостоятельно оценивать свои достижения</p>

<p>коллективном обсуждении: умение отвечать на вопросы, выступать по теме, слушать выступления товарищей. Оценим себя и проверим свои достижения. Самостоятельное воспроизведение текста с использованием выразительных средств языка. Урок-концерт по СТИХЗМ ЯЭ СКИХ ПОЭТОВ.</p>	
<p>Великие русские писатели (24 ч)</p>	
<p><i>Жанровое разнообразие произведений. Знакомство с названием раздела. Прогнозирование содержания раздела. А.С. Пушкин — великий русский писатель. Отрывки из романов «Цыганы», «Евгений Онегин». Понимание заглавия произведения, его адекватное соотношение с содержанием А.С. Пушкин. Отрывки из романов «Цыганы», «Евгений Онегин». Знакомство с простейшими приёмами анализа различных видов текста. установление причинно-следственных связей. А.С. Пушкин. «Зимнее утро». Определение особенностей художественного текста: своеобразие выразительных средств языка (с помощью учителя) А.С. Пушкин. «Зимний вечер». Осознание того, что фольклор есть выражение общечеловеческих нравственные правил и отношений. А.С. Пушкин. «Сказка о царе Салтане, о сыне его славном и могучем богатыре князе Гвидоне Салтановиче и о прекрасной царевне Лебеди». Басня, общее представление о жанре. И.А. Крылов — великий баснописец. Басня как жанр литературы. Нахождение в тексте, определение значения в художественной речи (с помощью учителя) средств выразительности. эпитетов, сравнений, гипербол, метафор. И.А. Крылов. Басня «Мартышка и очки». Характеристика героя произведения с использованием художественно-выразительных средств данного текста. И.А. Крылов. Басня «Зеркало и Обезьяна». Нахождение в тексте слов и выражений, характеризующих героя и событие. И.А. Крылов. Басня «Ворона и Лисица». Развитие речи: подготовка к театрализации басен. Монологическое речевое высказывание небольшого объёма с опорой на авторский текст, по предложенной теме. Произведения классиков отечественной литературы 19-20 вв., доступные для восприятия младших школьников. Михаил</i></p>	<p>Прогнозировать содержание раздела. Планировать работу на уроке, выбирать виды деятельности. Читать произведения вслух и про себя, увеличивая темп чтения. Понимать содержание прочитанного, высказывать своё отношение. Различать лирическое и прозаическое произведения. Называть отличительные особенности стихотворного текста. Объяснять значение некоторых слов с опорой на тест или пользуясь словарём в учебнике и толковым словарём. Находить средства художественной выразительности в лирических текстах (эпитеты, сравнения). Использовать средства художественной выразительности в устных высказываниях. Знать особенности литературной сказки. Определять нравственный смысл литературной сказки. Сравнивать произведение живописи и про—изведение литературы. Давать характеристику героев литературной сказки. Определять самостоятельно тему и главную мысль рассказа. Сравнивать рассказ—описание и рассказ рассуждение. Составлять разные виды планов, воссоздавать текст по плану. Соотносить заглавие рассказа с темой и главной мыслью, отвечать на вопросы по содержанию. Определять особенности басни, выделять мораль басни в текстах. Представлять героев басни. Характеризовать героев басни на основе их поступков. Инсценировать басню. Проверять себя и самостоятельно оценивать свои достижения. Различать в басне изображённые события и скрытый смысл</p>

<p>Юрьевич Лермонтов — выдающийся русский поэт. <i>Выявление авторского отношения к герою на основе анализа текста, авторские помет, имён героев.</i> М.Ю. Лермонтов «Горные вершины», «На севере диком». <i>Ориентировка в литературных понятиях. искусство слова, автор (рассказчик), сюжет, тема.</i> М.Ю. Лермонтов «Утёс», «Осень». <i>Общее представление о композиционных особенностях построения разных видов рассказывания: повествование (рассказ).</i> Л.Н. Толстой — великий русский писатель. <i>Детство Л.Н. Толстого. Характеристика героя произведения с использованием художественно-выразительных средств данного текста.</i> Л.Н. Толстой «Акула». <i>Нахождение в тексте слов и выражений, характеризующих героя и событие.</i> Л.Н. Толстой «Прыжок». <i>Сопоставление поступков героев по аналогии или по контрасту.</i> Л.Н. Толстой «Лев и собачка». <i>Освоение разных видов пересказа художественного текста: подробный, выборочный. Развитие речи.</i> <i>Обучение пересказу: подробному (с использованием авторской лексики) и выборочному. Определение особенностей учебного и научно-популярного текста (передача информации).</i> Л.Н. Толстой «Какая бывает роса на траве», «Куда девается вода из моря?» <i>Сравнение текстов. Самостоятельный выборочный пересказ по заданному фрагменту. характеристика героя произведения.</i> <i>Проверим себя и оценим свои достижения. Понимание отдельных, наиболее общих особенностей текстов былин, легенд, библейских рассказов (по отрывкам или небольшим текстам). Изложение с элементами сочинения, создание собственного текста на основе художественного произведения.</i></p>	
<p>Поэтическая тетрадь 2 (6 ч)</p>	
<p><i>Прозаическая и стихотворная речь. узнавание, различение, выделение особенностей стихотворного произведения (ритм, рифма). Знакомство с названием раздела. Прогнозирование содержания раздела.</i> Н.А. Некрасов «Славная осень!». <i>Стихотворение — общее представление о жанре.</i> Н.А. Некрасов «Не ветер бушует над бором...». <i>Герой произведения, его портрет, речь, поступки, мысли.</i> Н.А. Некрасов «Дедушка Мазай и зайцы». <i>Работа со словом</i></p>	<p>Прогнозировать содержание раздела. Воспринимать стихи на слух. Читать стихотворение, выражая авторское настроение. Сравнить текст-описание и текст - повествование. Находить средства художественной выразительности: сравнения, эпитеты, олицетворения. Следить за выражением и развитием чувства в лирическом произведении. Объяснять смысл непонятных слов и выражений с</p>

<p>(распознавать прямое и переносное значение слов, их многозначность) К. Бальмонт «Золотое слово». Целенаправленное пополнение активного словарного запаса. И. Бунин «Детство», «Полевые цветы». Использование норм речевого этикета в условиях внеучебного общения. Проверим себя и оценим свои достижения.</p>	<p>опорой на текст, с помощью словаря в учебнике или толкового словаря. Высказывать свои собственные впечатления о прочитанном стихотворении. Создавать словесные картины по тексту стихотворения. Читать стихи выразительно, оценивать свои достижения</p>
Литературные сказки (9ч)	
<p>Знакомство с названием раздела. Д. Мамин-Сибиряк. «Алёнушкины сказки». Присказка. Построение алгоритма деятельности по воспроизведению текста. Д. Мамин-Сибиряк. «Сказка про Храброго зайца — длинные уши, косые глаза, короткий хвост». Воспроизведение текста с опорой на ключевые слова, модель, схему. Устное сочинение как продолжение прочитанного произведения, отдельных его сюжетных линий, короткий рассказ по рисункам либо на заданную тему. В. Гаршин. «Лягушка-путешественница». Выявление авторского отношения к герою на основе анализа текста, авторские помет, имён героев. В. Одоевский «Мороз Иванович». Характеристика героев произведения. Типы книг (изданий). книга-произведение, книга-сборник, собрание сочинений, периодическая печать, справочные издания. Внеклассное чтение. Изложение с элементами сочинения на основе репродукций картин художников. Проверим себя и оценим свои достижения.</p>	<p>Прогнозировать содержание раздела. Воспринимать на слух тексты литературных сказок, высказывать своё мнение, отношение. Читать сказку вслух и про себя, использовать приёмы выразительного чтения при перечитывании сказки. Сравнивать содержание литературной и народной сказок, определять нравственный смысл сказки. Наблюдать за развитием и последовательностью событий в литературных сказках. Объяснять значения разных слов с опорой на текст, с помощью словаря в учебнике или толкового словаря. Сравнивать героев литературной сказки, характеризовать их, используя текст сказки. Определять авторское отношение к изображаемому. Читать сказку в лицах. Проверять себя и самостоятельно оценивать свои достижения на основе диагностической работы, представленной в учебнике</p>
Были-небылицы (10 ч)	
<p>Знакомство с названием раздела. Прогнозирование содержания книги по её названию и оформлению. М. Горький «Случай с Евсейкой». Самостоятельное определение темы, главной мысли, структуры. Деление текста на смысловые части, их озаглавливание. Участие в коллективном обсуждении: умение отвечать на вопросы, выступать по теме. К. Паустовский «Растрёпанный воробей». Умение слушать выступления товарищей, дополнять ответы по ходу беседы, используя текст. Развитие речи. Освоение разных видов пересказа художественного текста (краткому пересказу). Самостоятельный</p>	<p>Прогнозировать содержание раздела. Определять особенности сказки и рассказа. Различать вымышленные события и реальные. Определять нравственный смысл поступков героя. Выражать собственное отношение к поступкам героев в сказочных и реальных событиях. Находить средства художественной выразительности в прозаическом тексте. Составлять план для краткого и полного пересказов. Пересказывать текст подробно и кратко, выборочно. Определять характеристики героев произведения с опорой на текст. Рассказывать о прочитанных книгах. Самостоятельно придумывать сказочные и</p>

<p><i>выборочный пересказ по заданному фрагменту: характеристика героя произведения. А. Куприн «Слон». Описание места действия(выбор слов, выражений в тексте, позволяющих составить данное описание на основе текста). Нормы письменной речи. соответствие содержания заголовку(отражение темы, места действия, характеров героев). Проверим себя и оценим свои достижения. Использование в письменной речи выразительных средств языка (синонимы, антонимы, сравнение).</i></p>	<p>реальные истории. Находить в тексте слова и выражения, подтверждающие высказанную мысль. Читать сказку выразительно по ролям</p>
<p>Поэтическая тетрадь 1 (6 ч) <i>Жанровое разнообразие произведений. Знакомство с разделом. Прогнозирование содержания. С. Чёрный «Что ты тискаешь утёнка?». Стихотворная речь: узнавание различие, выделение особенностей стихотворного произведения (ритм, рифма). С. Чёрный «Воробей», «Слон». Определение особенностей художественного текста своеобразие выразительных средств языка (с помощью учителя) А. Блок «Ветхая избушка», «Сны», «Ворона». Понимание нравственного содержания прочитанного. Произведения о природе. С. Есенин «Черёмуха» Проверим и оценим свои достижения. Интерпретация текста литературного произведения в творческой деятельности учащихся. чтение по ролям, инсценирование, драматизация.</i></p>	<p>Прогнозировать содержание раздела. читать стихотворение, отражая настроение. Находить в стихотворениях яркие, образные слова и выражения. Сравнивать стихи разных поэтов на одну и ту же тему. Выбирать стихи по своему вкусу и читать их выразительно. Объяснять смысл выражений с опорой на текст. определять авторское отношение к изображаемому. Придумывать стихотворные тексты. Проверять правильность высказывания, сверяя его с текстом, самостоятельно оценивать свои достижения</p>
<p>Люби живое (16 ч) <i>Произведения о Родине. Знакомство с разделом. Прогнозирование содержания. Рассказ общее представление о жанре. Развитие речи. составление устных рассказов о родине, о семье, о детстве на основе рассказа М. Пришвина «Моя Родина». Описание (пейзаж, портрет, интерьер).Рассуждение (монолог героя, диалог героев). М. Соколов Микитов «Листопадничек». Характеристика героя произведения с использованием художественно-выразительных средств данного текста. В. Белов «Малька провинилась», «Ещё про Мальку». Определение особенностей художественного текста: своеобразие выразительных средств языка (с помощью учителя) В. Бианки «Мышонок Пик». Понимание нравственного</i></p>	<p>Прогнозировать содержание раздела. Планировать работу с произведением на уроке, используя условные обозначения. Читать и воспринимать на слух произведения. Определять жанр произведения. Понимать нравственный смысл рассказов. Определять основную мысль рассказа. Составлять план произведения. Рассказывать о герое, подбирая из произведения слова-определения, характеризующие его поступки и характер. Сравнивать свои наблюдения за жизнью животных с рассказом автора. Пересказывать произведение на основе плана. Придумывать свои рассказы о животных. Проверять составленный план, сверяя его с текстом и самостоятельно оценивать свои достижения</p>

<p>содержания прочитанного. Ъ. Житков «Про обезьянку». Нахождение в тексте слов и выражений, характеризующих героя и событие. Анализ (с помощью учителя), мотивы поступка персонажа. В. Астафьев «Капалуха». Сопоставление поступков героев по контрасту или по аналогии. Освоение разных видов пересказа художественного текста. Развитие речи: обучение пересказу с элементами перевода диалогов в косвенную речь на основе рассказа В. Драгунского «Он живой и светится...». Выбор книг на основе рекомендованного списка, картотеки, открытого доступа к детским книгам в библиотеке. Алфавитный каталог. Нормы письменной речи.' использование в минисочинениях (повествование, описание, рассуждение). Проверим себя и оценим свои достижения.</p>	
<p>Поэтическая тетрадь 2 (8 ч)</p>	
<p>Прогнозирование содержания книги по её названию и оформлению. Знакомство с названием раздела. Запуск проекта «Праздник поэзии». Самостоятельное определение темы, главной мысли, структуры. С. Маршак «Гроза днём», «В лесу над росистой поляной». Привлечение справочных и иллюстративных материалов. А. Барто «Разлука», «В театре». Понимание заглавия произведения; адекватное соотношение с его содержанием. С. Михалков «Если». Знакомство с простейшими приёмами анализа различных видов текста: установление причинно-следственных связей. Е. Благинина «Кукушка», «Котёнок». Проверим себя и оценим свои достижения. Определение главной мысли текста. Подведение итогов выполненного проекта. Осознание диалога как вида речи. Интерпретация текста литературного произведения в творческой деятельности учащихся. чтение по ролям, инсценирование, драматизация.</p>	<p>Прогнозировать содержание раздела. Планировать работу на уроке, осмысливать цели чтения. Читать и воспринимать на слух лирические тексты. Читать стихотворения, отражая позицию автора и своё отношение к изображаемому. Сравнивать название произведения и его содержание, высказывать своё мнение. Находить в произведениях средства художественной выразительности: олицетворения, эпитеты, сравнения. Сочинять стихотворения. Участвовать в творческих проектах. Заучивать стихи наизусть. Проверять чтение друг друга, работая в паре, самостоятельно оценивать свои достижения</p>
<p>Собирай по ягодке — наберёшь кузовок (11 ч)</p>	
<p>Нахождение в тексте, определение значения в художественной речи(с помощью учителя) средств выразительности: синонимов, антонимов, эпитетов, сравнений, метафор, гипербол. Знакомство с названием раздела.</p>	<p>Прогнозировать содержание раздела. Объяснять смысл, название темы, подбирать книги, соответствующие теме. Планировать работу с произведением на уроке с использованием условных обозначений. Воспринимать на слух художественное</p>

<p>Прогнозирование содержания раздела. Б. Шергин «Собирай по ягодке наберёшь кузовок». <i>Оrientировка в литературных понятиях: художественное произведение, художественный образ, искусство слова.</i> А. Платонов «Цветок на земле». <i>Самостоятельное воспроизведение текста с использованием выразительных средств языка: последовательное восприятие эпизода с использованием специфической для данного произведения лексики.</i> А. Платонов «Ещё мама» <i>Развитие речи.</i> выборочный пересказ эпизодов, замена диалогов косвенной речью. <i>Рассказ по иллюстрациям, пересказ.</i> М. Зощенко «Золотые слова». <i>Характеристика героя произведения с использованием художественно-выразительных средств данного текста.</i> М. Зощенко «Путешественники». <i>Нахождение в тексте слов и выражений, характеризующих героя и событие.</i> Н. Носов «Федина задача». <i>Анализ (с помощью учителя), мотивы поступка персонажа.</i> Н. Носов «Телефон». Проверим себя и оценим свои достижения. <i>Самостоятельное пользование соответствующими возрасту словарями и справочной литературой.</i> Внеклассное чтение.</p>	<p>произведение; читать вслух и про себя, осмысливая содержание. Объяснять смысл названия стихотворения. Соотносить поговорку с содержанием произведения. Отвечать на вопросы по содержанию произведения, определять главную мысль текста. Придумывать свои вопросы к текстам. Наблюдать за особенностями речи героев. Понимать особенности юмористических произведений, выделять эпизоды, которые вызывают смех, определять отношение автора к событиям и героям Придумывать самостоятельно юмористические рассказы о жизни детей. Проверять себя и самостоятельно оценивать свои достижения</p>
<p>По страницам детских журналов (8 ч)</p>	
<p><i>Умение работать с разными видами информации.</i> Знакомство с названием раздела. Прогнозирование содержания раздела. Выставка детской периодики. <i>Построение алгоритма деятельности по воспроизведению текста. Участие в коллективном обсуждении: умение отвечать на вопросы, выступать по теме, слушать выступления товарищей, дополнять ответы по ходу беседы, используя текст.</i> <i>Развитие речи:</i> составление вопросов по содержанию рассказа Л. Кассиля «Отметки Риммы Лебедевой», развёрнутые ответы на составленные вопросы. <i>Деление текста на части. Определение микротем.</i> Ю. Ермолаев «Проговорился». <i>Шючевые или опорные слова.</i> Ю. Ермолаев «Воспитатели». <i>Ключевые или опорные слова.</i> Ю. Ермолаев «Воспитатели». <i>Определение особенностей художественного текста: своеобразие выразительных средств языка (с помощью учителя).</i> Р. Сеф «Весёлые стихи». <i>Создание собственного текста на основе</i></p>	<p>Прогнозировать содержание раздела. Планировать работу на уроке (начало, конец, виды деятельности). Выбирать для себя нужный и интересный журнал. Определять тему для чтения. Находить в библиотеке детские журналы по выбранной теме. Воспринимать на слух прочитанное и отвечать на вопросы по содержанию. Читать текст без ошибок, плавно соединяя слова в словосочетания. Использовать приём увеличения темпа чтения — «чтение в темпе разговорной речи». Придумывать самостоятельно вопросы по содержанию. Находить необходимую информацию в журнале. Готовить сообщение по теме, используя информацию журнала. Сочинять по материалам художественных текстов свои произведения (советы, легенды). Проверять себя и самостоятельно оценивать свои достижения</p>

<p>серии иллюстраций к произведению или на основе личного опыта. Проверим себя и оценим свои достижения.</p>	
<p>Зарубежная литература (8 ч)</p>	
<p><i>Произведения классиков зарубежной литературы, доступные для восприятия младших школьников. Знакомство с названием раздела. Прогнозирование содержания раздела.</i> Древнегреческий миф «Храбрый Персей». Г.-Х. Андерсен «Гадкий утёнок». <i>Устное сочинение как продолжение прочитанного произведения, отдельных его сюжетных линий. Художественные особенности сказок. лексика, построение(композиция). Литературная (авторская) сказка.</i> Внеклассное чтение. <i>Представленность разных видов книг. историческая, приключенческая, фантастическая, научно-популярная, справочно-энциклопедическая литература.</i></p>	<p>Прогнозировать содержание раздела. Планировать работу на уроке. Читать и воспринимать на слух художественное произведение. Находить в мифологическом тексте эпизоды, рассказывающие о представлениях древних людей о мире. Составлять рассказ от творчестве писателя (с помощью учителя). Пересказывать выборочно произведение. Сравнивать сказки разных народов. Сочинять свои сказки. Определять нравственный смысл сказки (с помощью учителя). Подбирать книги по рекомендованному списку и собственному выбору, записывать названия и авторов произведений, прочитанных летом. Рассказывать о прочитанных книгах зарубежных писателей, выражать своё мнение. Проверять себя и самостоятельно оценивать свои достижения</p>

4 класс (129 ч)

Тематическое планирование	Характеристика видов деятельности учащихся
<p>Вводный урок по курсу литературного чтения (1 ч)</p>	
<p>Знакомство с учебником по литературному чтению. Система условных обозначений. Содержание учебника. Словарь. Рассмотрение иллюстраций и оформление учебника</p>	<p>Прогнозировать содержание раздела. Ориентироваться в учебнике по литературному чтению. Знать и применять систему условных обозначений при выполнении заданий. Находить нужную главу и нужное произведение в содержании учебника, знать фамилии, имена и отчества писателей, произведения которых читали в 1-3 классах. Предполагать на основе названия содержание главы. Пользоваться словарём в конце учебника</p>
<p>Летописи, былины, жития (8 ч)</p>	
<p>Летописи. "И повесил Олег щит свой на вратах Царьграда". "И вспомнил Олег коня своего". <i>Осознание смысла произведения при чтении про себя.</i> Былина «Ильины три поездочки». <i>Определение вида чтения(изучающее, просмотровое).</i> «Три поездки Ильи Муромца» - в пересказе И.Карнауховой. <i>Умение находить в тексте необходимую информацию.</i> «Житие Сергия Радонежского». <i>Особенности фольклорного текста.</i> Обобщение по разделу «Летописи,</p>	<p>Прогнозировать содержание раздела. Планировать работу на уроке. Понимать ценность и значимость литературы для сохранения русской культуры. Читать отрывки из древнерусских летописей, былины, жития о Сергии Радонежском. Находить в тексте летописи данные о различных исторических фактах. Сравнивать текст летописи с художественным текстом. Сравнивать поэтический и прозаический тексты былины. Пересказывать былинку от лица</p>

<p>былины, жития». <i>Самостоятельное определение темы, главной мысли, структуры.</i></p>	<p>её героя. Определять героя былины и характеризовать его с опорой на текст. Сравнивать былины и волшебные сказки. Находить в тексте слова, описывающие внешний вид героя, его характер и поступки. Составлять рассказ по репродукциям картин известных художников. Описывать скульптурный памятник известному человеку. Находить информацию об интересных фактах из жизни святого человека. Описывать характер человека; высказывать своё отношение. Рассказать об известном историческом событии на основе опорных слов и других источников информации. Участвовать в проектной деятельности. Составлять летопись современных важных событий (с помощью учителя). Договариваться друг с другом, принимать позицию собеседника, проявлять к нему внимание. Проверять себя и самостоятельно оценивать свои достижения при работе с текстом, используя обобщающие вопросы учебника</p>
<p>Чудесный мир классики (22 ч)</p>	
<p>П.П. Ершов «Конёк-Горбунок». <i>деление текста на смысловые части. Умение работать с разными видами информации. Участие в коллективном обсуждении. умение отвечать на вопросы.</i> А.С. Пушкин. Стихи «Няне», <i>Умение выступить по теме.</i> «Туча», <i>Умение слушать выступление товарищей.</i> «Унылая пора!..». <i>Умение дополнять ответы по ходу беседы, используя текст.</i> <u>Внеклассное чтение:</u> А.С. Пушкин. Стихи об осени. <i>Общее представление о разных видах текста.</i> А.С. Пушкин «Сказка о мертвой царевне и о семи богатырях». <i>Освоение разных видов пересказа художественного текста: подробный. Освоение разных видов пересказа художественного текста. “выборочный. краткий.</i> «Что за прелесть эти сказки!..». Сказки А.С. Пушкина. <i>Подробный пересказ текста. определение главной мысли фрагмента.</i> М.Ю. Лермонтов «Дары Терека». <i>Характеристика героя произведения. Описание места действия.</i> М.Ю. Лермонтов «Ашик-Кериб». <i>Понимание заглавия произведения; адекватное соотношение его с содержанием.</i> Главы из автобиографической повести Л.Н. Толстого «Детство». <i>Практическое освоение умения отличать</i></p>	<p>Прогнозировать содержание раздела. Планировать работу на уроке. Воспринимать на слух художественное произведение, читать текст в темпе разговорной речи, осмысливая его содержание. Наблюдать за развитием событий в сказке. Сравнивать начало и конец сказки. Составлять самостоятельно план. Пересказывать большие по объёму произведения. Понимать позицию писателя, его отношение к окружающему миру, своим героям. Характеризовать героев разных жанров. Сравнивать произведения разных жанров. Сравнивать произведения словесного и изобразительного искусства. Наблюдать за выразительностью литературного языка в произведениях лучших русских писателей. Выражать своё отношение к мыслям автора, его советам и героям произведений. Высказывать суждение о значении произведений русских классиков для России и русской культуры. Проверять себя и самостоятельно оценивать свои достижения на основе диагностической работы, представленной в учебнике</p>

<p>текст от набора предложений. <i>Прогнозирование содержания книги по её названию и оформлению.</i> Л.Н. Толстой «Как мужик убрал камень». <i>Определение главной мысли текста.</i> А.П. Чехов «Мальчики». Составление плана. <i>Определение микротем.</i> <u>Внеклассное чтение:</u> «В мире приключений». <i>Ключевые или опорные слова.</i> Обобщение по разделу «Чудесный мир классики». <i>Построение алгоритма деятельности по воспроизведению текста.</i></p>	
<p>Поэтическая тетрадь (12 ч)</p>	
<p>Лирика Ф.И. Тютчева. «Ещё земли печален вид...». <i>Определение особенностей художественного текста: своеобразие выразительных средств языка.</i> Лирика Ф.И. Тютчева «Как неожиданно и ярко...». <i>Понимание нравственного содержания прочитанного, осознание мотивации поведения героев.</i> А.Фет. «Бабочка», «Весенний дождь». <i>Анализ поступков героев с точки зрения норм морали.</i> Е.А. Баратынский «Весна, весна! Как воздух чист!..». <i>Самостоятельное воспроизведение текста с использованием выразительных средств языка.</i> Е.А. Баратынский «Где сладкий шепот...». <i>Сопоставление поступков героев по аналогии или по контрасту</i> А.Н. Плещеев «Дети и птичка». Лнвпс, <i>мотивы поступка персонажа.</i> И.С. Никитин «В синем небе плывут над полями...» Н.А. Некрасов «Школьник», <i>Характеристика героя произведения.</i> Н.А. Некрасов «В зимние сумерки нянины сказки...». <i>Портрет характер героя, выраженные через поступки и речь.</i> <u>Внеклассное чтение</u> Книги о ребятах-сверстниках. <i>Доказательство собственной точки зрения с опорой на текст или собственный опыт.</i> И.А. Бунин «Листопад». <i>Работа со словом, целенаправленное пополнение активного словарного запаса.</i> Обобщение по разделу «Поэтическая тетрадь». <i>Передача впечатлений в рассказе.</i></p>	<p>Прогнозировать содержание раздела. Готовиться к уроку, подбирая стихи русских поэтов. Воспринимать на слух художественное произведение, читать выразительно стихи русских поэтов, воспроизводить их наизусть. Определять средства художественной выразительности в лирическом тексте. Наслаждаться поэзией, понимать и любить её. Определять самостоятельно интонацию, которая больше всего соответствует содержанию произведения. Определять по тексту, как отражаются переживания автора в его стихах. Размышлять, всегда ли совпадают они с собственными, личными переживаниями и отношениями к жизни, природе, людям. Высказывать своё мнение о герое стихотворных произведений, определять, принадлежат ли мысли, чувства, настроение только автору, или они выражают личные чувства других людей. Читать стихи выразительно, передавая изменения в настроении, выраженные автором. Самостоятельно оценивать своё чтение</p>
<p>Литературные сказки (16 ч)/(</p>	
<p>В.Ф. Одоевский «Городок в табакерке». <i>Нахождение в тексте средств выразительности. Нахождение в тексте эпитетов, сравнений. Нахождение в тексте метафор, гипербол.</i> В.М. Гаршин «Сказка о</p>	<p>Прогнозировать содержание раздела. Планировать работу на уроке. Читать и воспринимать на слух прочитанное. Сравнивать народную и литературную сказки.</p>

<p>жабе и розе». <i>Неребава впечатлений в рассказе. (повествование. Самостоятельное построение плана собственного высказывания. Отбор использование выразительных средств языка. (синонимы, антонимы, сравнение).</i> Сказ П.П Бажова «Серебряное копытце». Произведения классиков отечественной литературы 19-20 вв. <i>Монолог как форма речевого высказывания. Понимание заглавия произведения, его адекватное соотношение с содержанием. Определение особенностей художественного текста.</i> <u>Внеклассное чтение:</u> Книги о событиях и людях, оставшихся в памяти народа на века. <i>Типы книг. С.Т. Аксаков «Аленький цветочек».</i> <i>Работа со словом, целенаправленное пополнение активного словарного запаса</i> Характеристика героя произведения.. <i>Схожесть тем, идей, героев в фольклоре разных народов. Обобщение по разделу: «Литературные сказки».</i> Проверь себя. <i>Самостоятельное воспроизведение текста с использованием выразительных средств языка.</i></p> <p><u>Внеклассное чтение:</u> Книги о науке и технике, машинах и вещах и об их творцах — учёных и изобретателях. <i>Типы книг(справочнике, словари, энциклопедии).</i></p>	<p>Определять виды текстов. Знать отличительные особенности литературной сказки. Рассказывать о герое с опорой на текст сказки. Определять главную мысль произведения и смысл заглавия. Делить текст на части. Составлять план сказки с опорой на главные события. Пересказывать сказку по плану подробно и выборочно. Придумывать свой вариант сказки, используя литературные приёмы. Составлять рекомендованный список литературы. Проверять себя и самостоятельно оценивать свои достижения</p>
<p>Делу время — потехе час (8ч)</p>	
<p>Литературная сказка Е.Л. Шварца «Сказка о потерянном времени». Понимание заглавия произведения. Поучительный смысл «Сказки о потерянном времени» Е.Л. Шварца. <i>Определение особенностей художественного текста.</i> В.Ю. Драгунский «Главные реки». Понимание нравственного содержания прочитанного. Осознание мотивации поведения героев В.Ю. Драгунский «Что любит Мишка». Лнтпс поступков героя с точки зрения норм морали. В.В. Голявкин «Никакой горчицы я не ел». <i>Самостоятельное воспроизведение текста с использованием выразительных средств языка.</i> Обобщение по разделу «Делу время — потехе час». <i>Рассказ по иллюстрациям, пересказ.</i> <u>Внеклассное чтение:</u> Книги о путешествиях и путешественниках, настоящих и вымышленных. <i>Выбор книг на основе рекомендованного списка.</i></p>	<p>Прогнозировать содержание раздела. Объяснять смысл пословицы, определяющей тему раздела. Воспринимать на слух художественное произведение. Читать без ошибок, в темпе разговорной речи. Определять нравственный смысл произведения. Определять жанр произведения. Анализировать заголовок произведения, соотносить его с темой и главной мыслью произведения. Определять прямое и переносное значение слов. Понимать, как поступки характеризуют героев произведения; определять их нравственный смысл. Инсценировать произведения, распределяя роли, выбирать режиссёра. Пересказывать текст от лица автора или одного из героев. Узнавать, что произведения могут рассказать о своём авторе. Находить необходимую информацию в справочной литературе для подготовки сообщения о творчестве изучаемого писателя. Готовить</p>

	<p>сообщение о писателе. Проверять себя и самостоятельно оценивать свои достижения. Подбирать книги по теме, ориентируясь на авторские произведения</p>
Страна детства (8 ч)	
<p>Б.С. Житков «Как я ловил человечков». <i>Характеристика героя произведения с использованием художественно-выразительных средств.</i> К.Г. Паустовский «Корзина с еловыми шишками». <i>Понимание заглавия произведения. Нахождение в тексте эпитетов, сравнений. Самостоятельное воспроизведение текста с использованием выразительных средств языка.</i> М.М. Зощенко «Ёлка». <i>Прогнозирование содержания книги по её названию и оформлению. Осознание смысла произведения при чтении про себя. Обобщение по разделу «Страна детства». Умение работать с разными видами информации.</i> <u>Внеклассное чтение:</u> По страницам былин. «Садко». <i>Прогнозирование содержания книги по её названию и оформлению.</i></p>	<p>Прогнозировать содержание раздела. Планировать работу на уроке. Подбирать книги по теме, рассказывать об их содержании. Воспринимать на слух художественное произведение, читать выразительно диалоги. Находить смешные эпизоды из юмористических рассказов, определять отношение автора к героям. Определять, что важное и серьёзное скрывается за усмешкой автора. Анализировать заголовки произведений. Использовать в своей речи средства художественной выразительности (сравнения, эпитеты). Придумывать музыкальное сопровождение к прозаическому тексту. Составлять план текста. Пересказывать текст на основе плана. Придумывать смешные рассказы о школьной жизни, не обижая своих друзей. Проверять себя и самостоятельно оценивать свои достижения</p>
Поэтическая тетрадь (5 ч)	
<p>В.Я. Брюсов «Опять сон», «Детская». <i>Самостоятельное определение темы, главной мысли.</i> С.А. Есенин «Бабушкины сказки». <i>Участие в коллективном обсуждении. умение отвечать на вопросы.</i> М.И. Цветаева «Бежит тропинка с бугорка», «Наши царства». <i>Умение выступать по теме, слушать выступления товарищей.</i> Обобщение по разделу «Поэтическая тетрадь». <i>Умение слушать выступления товарищей.</i> <u>Внеклассное чтение:</u> Книги о ратных подвигах родного народа. <i>Передача впечатлений (описание, рассуждение)</i></p>	<p>Прогнозировать содержание раздела. Подбирать любимые стихи к теме. Воспринимать на слух художественное произведение, размышлять над его содержанием. Сравнить стихотворения разных поэтов. Определять тему, объединяющую разные произведения поэтического творчества. Определять особенности поэтического творчества разных поэтов, выражать своё отношение. Рассказывать об эпизодах из своего детства. Участвовать в конкурсе чтецов со своим любимым стихотворением</p>
<p>Д.Н. Мамин-Сибиряк «Приёмыш». <i>Определение главной мысли текста. Самостоятельный выборочный пересказ.</i> И. Куприн «Барбос и Жулька». <i>Вычленение и сопоставление эпизодов из разных произведений по общности ситуаций.</i> <u>Внеклассное чтение:</u> Рассказы-загадки про зверей и птиц. //ровсвебевпя о братьях наших меньших М.М. Пришвин «Выскочка». //ровсвебевпя о добре и зле. <i>Нахождение в тексте средств</i></p>	<p>Прогнозировать содержание раздела. Планировать работу на уроке. Воспринимать на слух художественное произведение, высказывать своё мнение. Читать текст вслух и про себя, понимать смысл прочитанного. Анализировать заголовок произведения. Характеризовать героя произведения на основе поступка. Определять отношение автора к героям на основе текста. Наблюдать, как авторы передают красоту</p>

<p><i>выразительности. Рассказ о животных Е.И. Чарушина «Кабан». В.П. Астафьев «Стрижонок Скрип». Произведения о природе. Общее представление о композиционных особенностях построения разных видов высказывания. Обобщение по разделу «Природа и мы». Произведения о природе.</i></p> <p>Внеклассное чтение: Рассказы о художниках-иллюстраторах книг и о тех, кто книги печатает. <i>Высказывать свою точку зрения по обсуждаемому произведению.</i></p>	<p>эпизоды с помощью слова. Объяснять нравственный смысл рассказа. Определять тему, которая объединяет рассказы в разделе, формулировать основную мысль темы. Делить текст на части. Пересказывать текст подробно и выборочно. Находить необходимую информацию в разных источниках для подготовки выступления по теме. Составлять самостоятельно текст для энциклопедического словаря. Читать выразительно диалоги из текста. Проверять себя и самостоятельно оценивать свои достижения</p>
<p>Поэтическая тетрадь (8 ч)</p> <p>Б.Л. Пастернак «Золотая осень», <i>Инсценирование.</i> Д.Б. Кедрин «Бабье лето». <i>Устное словесное рисование.</i> С.А. Клычков «Весна в лесу». <i>Нпгожбенпе в тексте средств выразительности.</i> С.А. Клычков «Весна в лесу». <i>Нахождение в тексте средств выразительности. синонимов, антонимов, эпитетов, сравнений, метафор, гипербол.</i> Н.М. Рубцов «Сентябрь». <i>Жанровое разнообразие произведений.</i> С.А. Есенин «Лебедушка». <i>Самостоятельное построение плана собственного высказывания.</i> Обобщение по разделу «Поэтическая тетрадь». <i>Отбор и использование выразительных средств языка.</i> Внеклассное чтение. <i>Типы книг(справочники, словаря, энциклопедии)</i></p>	<p>Прогнозировать содержание раздела. Подобрать сборники стихов к выставке книг. Заучивать стихи наизусть. Воспринимать на слух художественное произведение, читать стихи выразительно. Определять настроение поэта и лирического героя. Наблюдать за особенностями оформления стихотворной речи. Находить средства художественной выразительности; сравнивать их, самостоятельно дополнять. Сравнивать произведения живописи, музыки и литературы, определять общее настроение. Проверять себя и самостоятельно оценивать свои достижения на основе диагностической работы, представленной в учебнике</p>
<p>Родина (8 ч)</p> <p>И.С. Никитин «Русь». <i>Произведения о Родине.</i> С.Д. Дрожжин «Родине». <i>Фольклор и авторские художественные произведения.</i> А.В. Жигулин «О, Родина! В неярком блеске». <i>Жанровое разнообразие произведений.</i> Б.А. Слуцкий «Лошади в океане». <i>Знакомство с простейшими приёмами анализа различных видов текста. Установление причинно-следственных связей.</i> Внеклассное чтение. <i>Умение высказывать свою точку зрения по обсуждаемому произведению(учебному, научно-познавательному, художественному тексту)</i> Проект «Они защищали Родину». Оценка планируемых достижений</p>	<p>Прогнозировать содержание раздела. Планировать работу на уроке, подбирать книги по теме. Воспринимать на слух художественное произведение. Читать стихи выразительно, передавая чувство гордости за своих предков. Понимать особенности поэтического текста. Рассказывать о своей Родине, используя прочитанные произведения. Предполагать содержание произведения по его названию. Участвовать в работе группы, читать стихи. Писать сценарий поэтического вечера. Составлять рассказы о Родине, передавая свои чувства, своё отношение к Родине. Участвовать в работе проекта; распределять роли; находить нужную информацию; представлять её в соответствии с заданной тематикой. Проверять себя и самостоятельно оценивать</p>

	свои достижения
Страна Фантазия (7 ч)	
<p>Е.С. Велтистов «Приключения Электроника». Работа со словом. Прогнозирование содержания книги по её названию и оформлению. Умение работать с разными видами информации. Кир Булычёв «Путешествие Алисы». Самостоятельное определение темы, главной мысли. Характеристика героя произведения с использованием художественно-выразительных средств. <u>Внеклассное чтение</u>: В мире фантастики. Самостоятельное воспроизведение текста с использованием выразительных средств языка. Обобщение по разделу. Оценка достижений. Работа со словом, целенаправленное пополнение активного словарного запаса.</p>	<p>Прогнозировать содержание раздела. Читать и воспринимать на слух художественное произведение. Определять особенности фантастического жанра. Сравнивать и характеризовать героев произведения. Придумывать фантастические истории (с помощью учителя или самостоятельно). Проверять себя и самостоятельно оценивать свои достижения</p>
Зарубежная литература (15 ч)	
<p>Д. Свифт «Путешествие Гулливера». Понимание заглавия произведения, его адекватное соотношение с содержанием. Осознание мотивации поведения героев. Установление причинно-следственных связей. Г.-Х. Андерсен «Русалочка». деление текста на смысловые части. Умение работать с разными видами информации. Участие в коллективном обсуждении. умение отвечать на вопросы Характеристика героя произведения. Описание места действия М. Твен «Приключения Тома Сойера». Прогнозирование содержания книги по её названию и оформлению. Характеристика героя произведения. Библейские сказания. С. Лагерлёф «Святая ночь». Сказания о Христе. «В Назарете». Понимание нравственного содержания прочитанного, осознание мотивации поведения героев. Самостоятельное построение плана собственного высказывания. Умение работать с разными видами информации. Знакомство с простейшими приёмами анализа различных видов текста.</p>	<p>Прогнозировать содержание раздела. Планировать работу на уроке. Подготовить к выставке книги зарубежных писателей. Читать и воспринимать на слух художественное произведение, читать диалоги выразительно. Пересказывать самые интересные эпизоды из произведений от лица героев произведений. Составлять рассказ о герое, используя авторский текст. Высказывать своё мнение о прочитанном произведении. Характеризовать поступки героев произведения. Пользоваться списком рекомендованной литературы для выбора книги. Проверять себя и самостоятельно оценивать свои достижения</p>

Учебно-методическое и материально-техническое обеспечение

Наименование объектов и средств материально-технического обеспечения	Примечания
Книгопечатная продукция	

<p>Климанова Л. Ф., Бойкина М. В. Литературное чтение. Рабочие В программе определены цели и ценностные программы. 1—4 классы.</p>	<p>В программе определены цели и ценностные программы. 1-4 классы. Ориентиры начального курса литературного чтения; рассмотрены подходы к силуэтом и основания учебного материала и к организации деятельности учащихся; представлены результаты изучения предмета, основное содержание курса, тематическое планирование с характеристикой основных видов деятельности учащихся; описано материально-техническое обеспечение.</p>
<p>Учебники / авторы: Климанова Л. Ф., Горецкий В. Г., Голованова В. Г., Виноградская Л. А., Бойкина М. В. В содержание учебника включены тексты (народ-</p> <ol style="list-style-type: none"> 1. Литературное чтение. Учебник. 1 класс. В 2 ч. 2. Литературное чтение. Учебник. 2 класс. В 2 ч. 3. Литературное чтение. Учебник. 3 класс. В 2 ч. 4. Литературное чтение. Учебник. 4 класс. В 2 ч. <p>Рабочие тетради / авторы: Климанова Л.Ф.</p> <ol style="list-style-type: none"> 1. Литературное чтение. Рабочая тетрадь. 1 класс. 2. Литературное чтение. Рабочая тетрадь. 2 класс. 3. Литературное чтение. Рабочая тетрадь. 3 класс. 4. Литературное чтение. Рабочая тетрадь. 4 класс. <p>Методические пособия</p> <ol style="list-style-type: none"> 1. Стефаненко Н. А. Литературное чтение. Методические рекомендации. 1 класс. 2. Стефаненко Н. А. Литературное чтение. Методические рекомендации. 2 класс. 3. Стефаненко Н. А. Литературное чтение. Методические рекомендации. 3 класс. 4. Стефаненко Н. А. Литературное чтение. Методические рекомендации. 4 класс. 5. Бойкина М. В., Илюшин Л. С., Галактионова Т. Г., Роговцева Н. И. <ol style="list-style-type: none"> 6. Уроки литературного чтения. Поурочные разработки. 1 класс. Климанова Л.Ф. 7. Уроки литературного чтения. Поурочные разработки. 2 класс. Климанова Л.Ф. 8. Уроки литературного чтения. Поурочные разработки. 3 класс. Климанова Л.Ф. 9. Уроки литературного чтения. Поурочные разработки. 4 класс. Климанова Л.Ф. <p>Литературное чтение. Поурочные разработки.</p>	<p>В содержание учебника включены тексты (народ-любовь к родителям и др.). Кроме того, в учебнике представлена система заданий, позволяющая организовать внеурочную деятельность учащихся (проекты, творческие задания), сформировать важнейшие учебные действия (читать выразительно, делить текст на части, выделять главную мысль, озаглавливать, пересказывать текст, составлять план и т. д.) и обеспечивает их поэтапную отработку.</p> <p>Рабочие тетради дополняют учебники по литературному чтению авторов Л. Ф. Климановой и др. В тетрадях представлена система вопросов и заданий к разделам учебников, материалы для проведения самостоятельных работ, дополнительный материал для отработки навыка чтения, работы с текстом, книгой.</p> <p>В пособиях рассматриваются теоретические основы обучения чтению, основные положения программы «Литературное чтение» в начальной школе, даются общие рекомендации по организации уроков литературного чтения. Анализируются пути достижения личностных, метапредметных и предметных результатов обучения.</p>

<p>Технологические карты уроков. 1 класс. 6. Бойкина М. В., Илюшин Л. С., Галактионова Т. Г., Роговцева Н. И. Литературное чтение. Поурочные разработки. Технологические карты уроков. 2 класс. 7. Бойкина М. В., Илюшин Л. С., Галактионова Т. Г., Роговцева Н. И. Литературное чтение. Поурочные разработки. Технологические карты уроков. 3 класс. 8. Бойкина М. В., Илюшин Л. С., Галактионова Т. Г., Роговцева Н. И. Литературное чтение. Поурочные разработки. Технологические карты уроков. 4 класс.</p> <p>Книги для учителя. 1 Полозова Т. Д. Как сформировать читательскую активность. 2 Чутко Н. Г. Формирование познавательной активности у младшего школьника. Книга для учителя</p>	<p>В книгах рассматриваются требования к обучению творческому чтению и подходы к формированию читательской активности младших школьников</p>
Печатные пособия	
<p>Словари по русскому языку. Репродукции картин и художественные фотографии в соответствии с программой по литературному чтению (в том числе в цифровой форме). Детские книги разных типов из круга детского чтения. Портреты поэтов и писателей</p>	
Технические средства обучения	
<p>Классная доска с набором приспособлений для крепления таблиц. Настенная доска с набором приспособлений для крепления картинок. Мультимедийный проектор Экспозиционный экран Компьютер Принтер лазерный</p>	
Экранно-звуковые пособия	
<p>Аудиоприложение на электронном носителе к учебнику «Литературное чтение» авторов Л. Ф. Климановой и др. Составители: Н. А. Стефаненко, И. В. Рябушкина. 1, 2, 3, 4 классы. Мультимедийные (цифровые) образовательные ресурсы, соответствующие содержанию обучения.</p>	
Игры и игрушки	
<p>Настольные развивающие игры, литературное лото, викторины</p>	
Оборудование класса	
<p>Ученические двухместные столы с комплектом стульев. Стол учительский с тумбой. Шкафы для хранения учебников, дидактических материалов, пособий и пр. Настенные доски для вывешивания иллюстративного материала. Полки для книг.</p>	

Планируемые результаты обучения по курсу «Литературное чтение»

Планируемые результаты изучения курса «Литературное чтение» авт. Л. Ф. Климановой и др. по годам обучения, представленные в разделе Приложение, разработаны в соответствии с особенностями структуры и содержания данного курса и являются ориентирами, помогающими учителю разрабатывать свою рабочую программу.

Вспомогательный и ориентировочный характер представленных планируемых результатов позволяет учителю корректировать их в соответствии с учебными возможностями

обучающихся, собственными профессиональными взглядами, материально-техническими и другими условиями образовательной организации.

Учащиеся научатся:

1 класс

Личностные

- называть место, где родился и вырос, составлять небольшой текст о природе родного края, о семье, родителях;
- понимать свою принадлежность к определённому народу России; с уважением относиться к людям другой национальности, их традициям в процессе знакомства с народным творчеством разных народов;
- знать и рассказывать о традициях своей семьи. Проявлять заботу к своим близким, с уважением относиться к родителям, помогать младшим; называть произведения разных народов, в которых тоже рассказывается о семье, о маме, об отношении детей к маме;
- размышлять в процессе чтения произведений о таких нравственных ценностях, как честность, доброта, благородство, уважение к людям;
- понимать смысл нравственно-этических понятий на основе бесед о пословицах и поговорках, произведениях К. Ушинского, Л. Толстого и других; и чтения произведений на уроках «Литературного чтения» о дружбе, об отношениях между людьми, об отношениях к животным и т. д. (дружелюбие, уважение, сочувствие, взаимопомощь, взаимовыручка);
- проявлять интерес к чтению произведений о природе (животных и растениях), выражая уважительное отношение к ней;
- понимать значение новой социальной роли ученика, принимать нормы и правила школьной жизни; ответственно относиться к урокам «Литературного чтения», беречь учебник, тетрадь, бережно относиться к книгам, предназначенным для самостоятельного чтения;
- понимать, что такое «хорошо» и что такое «плохо»;
- относиться с уважением к историческому прошлому своей страны, своего народа, к его обычаям и традициям;
- относиться с уважением к родному языку.

Метапредметные

Регулятивные УУД

Учащиеся научатся:

читать планируемые результаты на шмуцтитулах учебника и обсуждать их под его руководством учителя;

понимать, какие учебные задачи будут решаться в процессе изучения темы (с какой целью необходимо читать данный текст: поупражняться в чтении или найти ответ на вопрос и т. д.);

планировать свои действия на отдельных этапах урока с помощью учителя (например, составить план пересказа по образцу или восстановить последовательность событий сказки по серии рисунков), понимать важность планирования действий.

контролировать выполненные задания с опорой на образец, предложенный учителем, составлять вместе с учителем план проверки выполнения задания;

оценивать чтение по ролям, пересказ текста, выполнение проекта по предложенной учителем системе (шкале);

определять границы известного и неизвестного под руководством учителя: выделять из темы урока известные знания и умения, определять круг неизвестного по изучаемой теме под руководством учителя.

фиксировать по ходу урока и в конце его удовлетворённость / неудовлетворённость своей работой на уроке (с помощью смайликов, разноцветных фишек и пр.), позитивно относиться к своим успехам, стремиться к улучшению результата;

анализировать причины успеха/неуспеха с помощью разноцветных фишек, лесенок, оценочных шкал, формулировать их в устной форме по просьбе учителя;

осваивать с помощью учителя позитивные установки типа: «У меня всё получится», «Я ещё многое смогу», «Мне нужно ещё немного потрудиться», «Я ещё только учусь», «Каждый имеет право на ошибку» и др.;

стремиться преодолевать возникающие трудности, проявлять волевое усилие (с помощью учителя).

Учащиеся получают возможность научиться:

принимать общие цели изучения темы, представленные на шмуцтитулах, обсуждать их совместно с учителем;

понимать учебную задачу урока, воспроизводить её в ходе урока по просьбе и под руководством учителя.

Первый класс — это начальный этап планирования, пропедевтика и подготовка к формированию этого умения.

Познавательные УУД

Учащиеся научатся:

осуществлять простейшие логические операции:

1) **сравнение** по заданным критериям, при помощи учителя (сравнить сказку и рассказ, разные произведения на одну тему, авторскую и народную сказку, художественный и научно-познавательный текст, художественный и учебный текст, сравнить пословицы и текст, текст и иллюстрации (что общего и чем отличаются), сравнить поступки героев и свои собственные;

2) **группировка** книг (для выставки) по заданным критериям (на одну и ту же тему, одного автора, по заданному основанию (жанр), исключить лишнее (книгу, не соответствующую теме);

3) **классификация** (распределить по тематическим группам, выбрать слова, которые соответствуют представлениям о дружбе);

находить нужную информацию в *учебнике* (название раздела, произведение, номер страницы); в словаре учебника, пользоваться системой условных обозначений; в *тексте* для пересказа по заданным критериям, информацию для характеристики героя, для выразительного чтения, для ответа на задание;

работать со словами и терминами: уточнять значение непонятных слов, обращаясь к учителю, взрослому, словарю;

соотносить прямое и переносное значение слов, находить информацию в энциклопедии.

Учащиеся получают возможность научиться:

-самостоятельно работать с учебником литературного чтения как источником информации; находить заданное произведение разными способами;

-выделять в тексте основные части; определять микротемы, создавать устные словесные иллюстрации на основе выделенной микротемы;

-группировать тексты по заданному основанию (по теме, главной мысли, героям);

-сравнивать разные тексты (по теме, главной мысли, героям).

Коммуникативные УУД

Учащиеся научатся:

-отвечать и задавать вопросы по прочитанному произведению;

-создавать связанное высказывание из- за простых предложений на заданную тему с помощью учителя на основе заданного образца;

- участвовать в диалоге с учителем и одноклассником;

- внимательно слушать собеседника, не перебивая его, стараться понять, о чём он говорит;

- участвовать в парной работе, пользуясь определёнными правилами (работать дружно, вместе обсуждать прочитанное, находить общую точку зрения, учиться отстаивать свою точку зрения).

Учащиеся получают возможность научиться:

-задавать уточняющие вопросы на основе образца;

-принимать участие в коллективной работе (распределять роли, договариваться, не конфликтовать, искать пути выхода из конфликтной ситуации, знать и употреблять вежливые слова);

-подготавливать небольшую презентацию с помощью взрослых по теме проекта, оформлять 2-3 слайда.

Предметные

Виды речевой и читательской деятельности

Учащиеся научатся:

- воспринимать на слух произведения различных жанров(небольшие рассказы, стихи, сказки);
- чётко и правильно произносить все звуки;
- плавно читать по слогам и целыми словами с постепенным увеличением скорости чтения1;
- читать, определяя ударный слог, соблюдать паузы в соответствии со знаками препинания в середине и в конце предложения;
- читать и понимать нравственный смысл пословиц и поговорок, соотносить их с помощью учителя с содержанием произведения;
- определять основную мысль прочитанного произведения с помощью учителя, а также с помощью пословицы;
- определять последовательность событий и находить смысловые части произведения (начало, основная часть, конец) под руководством учителя;
- восстанавливать текст произведения, вставляя пропущенные слова и предложения;
- соотносить иллюстрации и текст;
- называть героев произведения, давать им простейшую характеристику; размышлять об их поступках;
- уметь отвечать на вопросы: «Чем тебе запомнился тот или иной герой произведения?», «Чем понравилось / не понравилось произведение?»;
- выбирать нужную книгу по названию и обложке для самостоятельного чтения;
- Темп чтения к концу обучения в 1 классе должен быть не ниже 20-25, иначе ребенок не сможет дальше успешно учиться.
- отгадывать с помощью учителя загадки (о каком предмете идёт речь, как догадались), сопоставлять их с отгадками;
- отвечать на вопросы о прочитанном произведении;
- объяснять незнакомые слова, пользоваться словарем.

Учащиеся получают возможность научиться:

- соотносить название рассказа с его содержанием,
- отвечать на вопрос. “ «Почему автор дал произведению именно такое название?».
- читать с выражением, выделяя важные слова и мысли под руководством учителя;
- читать текст по ролям, отражая настроение и характер героя (под руководством учителя);
- задавать вопросы по прочитанному произведению,
- при помощи учителя составлять план, определять смысловые части, ‘
- пересказывать небольшой текст на основе картинного плана при помощи учителя;
- выявлять под руководством учителя особенности научно-познавательных и художественных текстов;
- определять особенности прозаического и поэтического текстов;
- высказывать собственное мнение о прочитанном произведении;
- сравнивать разные произведения на одну тему.

Творческая деятельность

Учащиеся научатся:

- восстанавливать содержание произведения (сказки) по серии сюжетных иллюстраций (картинному плану);

- восстанавливать деформированный текст на основе картинного плана, под руководством учителя;
- составлять небольшое высказывание на основе образца, данного учителем (о дружбе, о питомце);
- придумывать окончание сказок по образцу.

Учащиеся получают возможность научиться:

- сочинять загадки в соответствии с тематическими группами (загадки о природе, животных и др.) по заданным критериям,
- самостоятельно придумывать небылицы, пошешки, песенки по образцу;
- обсуждать прочитанное или прослушанные произведения; соглашаться или не соглашаться с высказыванием учителя, товарищей, приводить свои аргументы с помощью простых предложений (например, он хочет стать героем или поступков героя не совершал.)

Литературоведческая пропедевтика

Учащие научатся:

- на практике различать загадки, песенки, потешки, небылицы;
- отличать прозаический текст от поэтического под руководством учителя;
- понимать особенности народных и авторских сказок (авторская сказка — указание автора на обложке, к произведению; народная сказка — указание, что сказка русская народная, татарская и т. д.).
- отличать сказку от рассказа, называть особенности сказочного текста (герои животные, герои - буквы разговаривают, как люди; поступают, как люди);
- знать, что такое рифма, приводить примеры рифмованных строчек.

Учащиеся получают возможность научиться:

- находить в тексте различные средства художественной выразительности (слова, с помощью которых описывается объект наиболее точно, необычно, ярко, сравнивается с другим объектом; приписываются действия живого неживому, передается речь неживого),
- определять тему произведения, выставки;
- оценивать по предложенным учителем критериям поступки героев, проводить аналогии со своим поведением в различных ситуациях.

Учащиеся научатся:

2 класс

Личностные

- на основе художественных произведений определять основные ценности взаимоотношений в семье (любовь и уважение, сочувствие, взаимопомощь, взаимовыручка);
- с гордостью относиться к произведениям русских писателей-классиков, известных во всем мире.

Учащиеся получают возможность научиться:

- понимать, что отношение к Родине начинается с отношений к семье, находить подтверждение этому в читаемых текстах, в том числе пословицах и поговорках,
- с гордостью и уважением относиться к творчеству писателей и поэтов, рассказывающих в своих произведениях о Родине, составлять рассказы о них, передавать в этих рассказах восхищение и уважение к ним;
- самостоятельно находить произведения о своей Родине, с интересом читать; создавать собственные высказывания и произведения о Родине.

Метапредметные

Регулятивные УУД

Учащиеся научатся:

- сопоставлять цели, заявленные на шмуцтитуле с содержанием материала урока в процессе его изучения;

- формулировать вместе с учителем учебную задачу урока в соответствии с целями темы; понимать учебную задачу урока;
- читать в соответствии с целью чтения (выразительно, целыми словами, без искажений и пр.);
- коллективно составлять план урока, продумывать возможные этапы изучения темы;
- коллективно составлять план для пересказа литературного произведения;
- контролировать выполнение действий в соответствии с планом;
- оценивать результаты своих действий по шкале и критериям, предложенным учителем;
- оценивать результаты работы сверстников по совместно выработанным критериям;
- выделять из темы урока известные знания и умения, определять круг неизвестного по изучаемой теме в мини-группе или паре.
- фиксировать по ходу урока и в конце его удовлетворённость/ неудовлетворённость своей работой на уроке (с помощью шкал, лесенок, разноцветных фишек и пр.), аргументировать позитивное отношение к своим успехам, проявлять стремление к улучшению результата в ходе выполнения учебных задач;
- анализировать причины успеха/неуспеха с помощью лесенок и оценочных шкал, формулировать их в устной форме по собственному желанию;
- осознавать смысл и назначение позитивных установок на успешную работу, пользоваться ими в случае неудачи на уроке, проговаривая во внутренней речи.

Учащиеся получают возможность научиться:

- формулировать учебную задачу урока в мини-группе (паре), принимать её, сохранять на протяжении всего урока, периодически сверяя свои учебные действия с заданной задачей;
- читать в соответствии с целью чтения (бегло, выразительно, по ролям, выразительно наизусть и пр.);
- составлять план работы по решению учебной задачи урока в мини-группе или паре, предлагать совместно с группой (парой) план изучения темы урока;
- выбирать вместе с группой (в паре) форму оценивания результатов, выработать совместно с группой (в паре) критерии оценивания результатов,
- оценивать свои достижения и результаты сверстников в группе (паре) по выработанным критериям и в новых формах оценивания (с помощью шкал, лесенок, баллов и пр.);
- определять границы коллективного знания и незнания по теме самостоятельно (Что мы уже знаем по данной теме? Что мы уже умеем?), связывать с целевой установкой урока,
- фиксировать по ходу урока и в конце урока удовлетворённость/неудовлетворённость своей работой на уроке (с помощью шкал, значков «+» и «—», «?»);
- анализировать причины успеха/неуспеха с помощью оценочных шкал и знаковой системы («+»
- фиксировать причины неудач в устной форме в группе или паре;
- предлагать варианты устранения причин неудач на уроке,
- осознавать смысл и назначение позитивных установок на успешную работу, пользоваться ими в случае неудачи на уроке, проговаривая во внешней речи.

Познавательные УУД

Учащиеся научатся:

- пользоваться в практической деятельности условными знаками и символами, используемыми в учебнике для передачи информации;
- отвечать на вопросы учителя и учебника, придумывать свои собственные вопросы;
- понимать переносное значение обратного слова, фразы или предложения, объяснять их самостоятельно, с помощью родителей, справочных материалов;
- сравнивать лирические и прозаические произведения, басню и стихотворение, народную и литературную сказку;
- сопоставлять литературное произведение или эпизод из него с фрагментом музыкального произведения, репродукцией картины художника, с пословицей и поговоркой соответствующего смысла;

- создавать небольшое высказывание (или доказательство своей точки зрения) по теме урока из 5-6 предложений;
- понимать смысл русских народных и литературных сказок, басен И. А. Крылова;
- проявлять индивидуальные творческие способности при составлении докучных сказок, составлении рифмовок, небольших стихотворений, в процессе чтения по ролям, при инсценировании и выполнении проектных заданий;
- соотносить пословицы и поговорки с содержанием литературного произведения;
- определять мотив поведения героя с помощью вопросов учителя или учебника и рабочей тетради;
- понимать читаемое, интерпретировать смысл читаемого, фиксировать прочитанную информацию в виде таблиц или схем (при сравнении текстов, осмыслении структуры текста и

Учащиеся получают возможность научиться:

- определять информацию на основе различных художественных объектов, например литературного произведения, иллюстрации, репродукции картины, музыкального текста, таблицы, схемы и т. д.;
- анализировать литературный текст с опорой на систему вопросов учителя (учебника), выявлять основную мысль произведения,
- сравнивать мотивы поступков героев из одного литературного произведения, выявлять особенности их поведения в зависимости от мотива;
- находить в литературных текстах сравнения и эпитеты, использовать их в своих творческих работах;
- самостоятельно определять с помощью пословиц (поговорок) смысл читаемого произведения,
- понимать смысл русских народных и литературных сказок, рассказов и стихов великих классиков литературы (Пушкина, Лермонтова, Чехова, Толстого, Крылова и др.);
- понимать значение этих произведения для русской и мировой литературы,
- проявлять индивидуальные творческие способности при составлении рассказов, небольших стихотворений, басен, в процессе чтения по ролям, при инсценировании и выполнении проектных заданий,
- предлагать вариант решения нравственной проблемы, исходя из своих нравственных установок и ценностей;
- определять основную идею произведения (эпического или лирического), объяснять смысл образных слов и выражений, выявлять отношение автора к описываемым событиям и героям произведения,
- создавать высказывание (или доказательство своей точки зрения) по теме урока из 7-8 предложений;
- сравнивать сказку бытовую и волшебную, сказку бытовую и басню, басню и рассказ; находить сходства и различия,
- соотносить литературное произведение или эпизод из него с фрагментом музыкального произведения, репродукцией картины художника, самостоятельно подбирать к тексту произведения репродукции картин художника или фрагменты музыкальных произведений.

Коммуникативные УУД

Учащиеся научатся:

- вступать в общение в паре или группе, задавать вопросы на уточнение;
- создавать связное высказывание из 5-6 простых предложений по предложенной теме;
- оформлять 1-2 слайда к проекту, письменно фиксируя основные положения устного высказывания;
- прислушиваться к партнёру по общению (деятельности), фиксировать его основные мысли и идеи, аргументы, запоминать их, приводить свои;
- не конфликтовать, использовать вежливые слова;

- в случае спорной ситуации проявлять терпение, идти на компромиссы, предлагать варианты и способы разрешения конфликтов;
- употреблять вежливые формы обращения к участникам диалога; находить примеры использования вежливых слов и выражений в текстах изучаемых произведений, описывающих конфликтную ситуацию;
- оценивать поступок героя, учитывая его мотив, используя речевые оценочные средства (вежливо/невежливо, достойно/недостойно, искренне/лживо, нравственно/безнравственно и др.), высказывая свою точку зрения;
- принимать и сохранять цель деятельности коллектива или малой группы (пары), участвовать в распределении функций и ролей в совместной деятельности;
- определять совместно критерии оценивания выполнения того или иного задания (упражнения); оценивать достижения сверстников по выработанным критериям;
- оценивать по предложенным учителем критериям поступки литературных героев, проводить аналогии со своим поведением в различных ситуациях;
- находить нужную информацию через беседу со взрослыми через учебные книги, словари, справочники, энциклопедии для детей, через Интернет;
- готовить небольшую презентацию (5—6 слайдов) с помощью взрослых (родителей, воспитателя ГПД и пр.) по теме проекта, озвучивать её с опорой на слайды.

Учащиеся получают возможность научиться:

- *высказывать свою точку зрения (7—8 предложений) на прочитанное или прослушанное произведение, проявлять активность и стремление высказываться, задавать вопросы;*
- *понимать цель своего высказывания;*
- *пользоваться элементарными приёмами убеждения, мимикой и жестиком;*
- *участвовать в диалоге в паре или группе, задавать вопросы на осмысление нравственной проблемы;*
- *создавать 3—4 слайда к проекту, письменно фиксируя основные положения устного высказывания;*
- *проявлять терпимость к другому мнению, не допускать агрессивного поведения, предлагать компромиссы, способы примирения в случае несогласия с точкой зрения другого;*
- *объяснять сверстникам способы бесконфликтной деятельности;*
- *отбирать аргументы и факты для доказательства своей точки зрения;*
- *опираться на собственный нравственный опыт в ходе доказательства и оценивании событий; сформулировать цель работы группы, принимать и сохранять её на протяжении всей работы в группе, соотносить с планом работы, выбирать для себя подходящие роли и функции;*
- *определять в группе или паре критерии оценивания выполнения того или иного задания (упражнения); оценивать достижения участников групповой или парной работы по выработанным критериям;*
- *определять критерии оценивания поведения людей в различных жизненных ситуациях на основе нравственных норм;*
- *руководствоваться выработанными критериями при оценке поступков литературных героев и своего собственного поведения;*
- *объяснять причины конфликта, возникшего в группе, находить пути выхода из создавшейся ситуации; приводить примеры похожих ситуаций из литературных произведений;*
- *находить нужную информацию через беседу со взрослыми, через учебные книги, словари, справочники, энциклопедии для детей, через Интернет, периодику (детские журналы и газеты);*
- *готовить небольшую презентацию (6—7 слайдов), обращаясь за помощью к взрослым только в случае затруднений. Использовать в презентации не только текст, но и изображения (картины художников, иллюстрации, графические схемы, модели и пр.);*
- *озвучивать презентацию с опорой на слайды, выстраивать монолог по продуманному плану.*

Предметные

Виды речевой и читательской деятельности

Учащиеся научатся:

- понимать цели изучения темы, представленной на шмуцтитулах, пользоваться (под руководством учителя) в читательской практике приёмами чтения (комментированное чтение, чтение диалога, выборочное чтение);
- читать целыми словами со скоростью чтения (не менее 60 слов в минуту), позволяющей понимать художественный текст; при чтении отражать настроение автора;
- ориентироваться в учебной книге, её элементах; находить сходные элементы в книге художественной;
- просматривать и выбирать книги для самостоятельного чтения и поиска нужной информации (справочная литература) по совету взрослых; фиксировать свои читательские успехи в «Рабочей тетради»;
- осознавать нравственное содержание пословиц, поговорок, мудрых изречений русского народа, соотносить их нравственный смысл с изучаемыми произведениями;
- распределять загадки по тематическим группам, составлять собственные загадки на основе предложенного в учебнике алгоритма;
- соотносить заголовки текста с содержанием, осознавать взаимосвязь содержания текста с его заголовком (почему так называется); определять характер литературных героев, приводить примеры их поступков.

Учащиеся получают возможность научиться:

- читать вслух бегло, осознанно, без искажений, выразительно, передавая своё отношение к прочитанному, выделяя при чтении важные по смыслу слова, соблюдая паузы между предложениями и частями текста;
- понимать смысл традиций и праздников русского народа, сохранять традиции семьи и школы, осуществлять подготовку к праздникам; составлять высказывания о самых ярких и впечатляющих событиях, происходящих в дни семейных праздников, делиться впечатлениями о праздниках с друзьями,
- употреблять пословицы и поговорки в диалогах и высказываниях на заданную тему;
- наблюдать, как поэт воспевает родную природу, какие чувства при этом испытывает;
- рассуждать о категориях «добро» и «зло», «красиво» и «некрасиво», употреблять данные понятия и их смысловые оттенки в своих оценочных высказываниях; предлагать свои варианты разрешения конфликтных ситуаций и нравственных дилемм, “
- пользоваться элементарными приёмами анализа текста с помощью учителя, ’
- осуществлять переход от событийного восприятия произведения к пониманию главной мысли, ’ соотносить главную мысль произведения с пословицей или поговоркой; понимать, позицию какого героя произведения поддерживает автор, находить этому доказательства в тексте;
- задавать вопросы по прочитанному произведению, находить на них ответы в тексте; находить эпизод из прочитанного произведения для ответа на вопрос или подтверждения собственного мнения;
- делить текст на части; озаглавливать части, подробно пересказывать, опираясь на составленный под руководством учителя план;
- осознанно выбирать виды чтения (ознакомительное, изучающее, выборочное, поисковое) в зависимости от цели чтения, “
- находить книги для самостоятельного чтения в библиотеках (школьной, домашней, городской, виртуальной и др.); при выборе книг и поиске информации опираться на аппарат книги, её элементы, ’ делиться своими впечатлениями о прочитанных книгах, участвовать в диалогах и дискуссиях;

- пользоваться тематическим каталогом в школьной библиотеке;
- составлять краткую аннотацию (автор, название, тема книги, рекомендации к чтению) на художественное произведение по образцу.

Творческая деятельность

Учащиеся научатся;

- пересказывать текст подробно на основе коллективно составленного плана или опорных слов с помощью учителя;
- составлять собственные высказывания на основе произведений, высказывая собственное отношение к прочитанному.

Учащиеся получают возможность научиться:

- сочинять свои произведения малых жанров устного народного творчества в соответствии с жанровыми особенностями и индивидуальной забумкой;
- творчески пересказывать содержание произведения от автора, от лица героя.

Литературоведческая прпедевтика

Учащиеся научатся:

- различать потешки, небылицы, песенки, считалки, народные сказки, осознавать их культурные ценности для русского народа.
- находить различия между научно-познавательным и художественным текстом; приводить факты из текста, указывающие на его принадлежность к научно-познавательному или художественному; составлять таблицу различий;
- использовать знания о рифме, особенностях жанров (стихотворения, сказки, загадки, небылицы, песенки, потешки), особенностях юмористического произведения в своей литературно-творческой деятельности.

Учащиеся получают возможность научиться:

- понимать особенности стихотворения. 'расположение строк, рифму, ритм, '
- определять героев басни, характеризовать их, понимать мораль и разьяснять её своими словами;
- находить в произведении средства художественной выразительности, '
- понимать, позицию какого героя произведения поддерживает автор, находить доказательство этому в тексте.

3 Класс

Учащиеся научатся:

Личностные

- понимать, что отношение к Родине начинается с отношений к семье, находить подтверждение этому в читаемых текстах, в том числе пословицах и поговорках;
- с гордостью и уважением относиться к творчеству писателей и поэтов, рассказывающих в своих произведениях о Родине, составлять рассказы о них, передавать в этих рассказах восхищение и уважение к ним;
- самостоятельно находить произведения о своей Родине, с интересом читать, создавать собственные высказывания и произведения о Родине.

Учащиеся получают возможность научиться:

- понимать, что отношение к Родине начинается с отношений к семье и к малой родине, находить примеры самоотверженной любви к малой родине среди героев прочитанных произведений;
- собирать материал для проведения заочных экскурсий по любимым местам своей Родины, местам, воспетым в произведениях писателей и поэтов, Поносить эту информацию до слушателей, используя художественные формы изложения (литературный журнал, уроки-концерты, уроки-праздники, уроки-конкурсы и пр.).

- составлять сборники стихов и рассказов о Родине, включать в них и произведения собственного сочинения;-
- принимать участие в проекте на тему «Моя Родина в произведениях великих художников, поэтов и музыкантов».

Метапредметные

Регулятивные УУД

Учащиеся научатся:

- формулировать учебную задачу урока в мини-группе (паре), принимать её, сохранять на протяжении всего урока, периодически сверяя свои учебные действия с заданной задачей;
- читать в соответствии с целью чтения (бегло, выразительно, по ролям, выразительно наизусть)
- составлять план работы по решению учебной задачи урока в мини-группе или паре, предлагать совместно с группой (парой) план изучения темы урока;
- выбирать вместе с группой (в паре) форму оценивания результатов, вырабатывать совместно с группой (в паре) критерии оценивания результатов;
- оценивать свои достижения и результаты сверстников в группе (паре) по выработанным критериям и выбранным формам оценивания (с помощью шкал, лесенок, баллов и пр.);
- определять границы коллективного знания и незнания по теме самостоятельно (Что мы уже знаем по данной теме? Что мы уже умеем?), связывать с целевой установкой урока;
- фиксировать по ходу урока и в конце урока удовлетворённость/неудовлетворённость своей работой на уроке (с помощью шкал, значков «+» и «—», «?»);
- анализировать причины успеха/неуспеха с помощью оценочных шкал и знаковой системы («+» и «—», «?»);
- фиксировать причины неудач в устной форме в группе или паре;
- предлагать варианты устранения причин неудач на уроке;
- осознавать смысл и назначение позитивных установок на успешную работу, пользоваться ими в случае неудачи на уроке, проговаривая во внешней речи.

Учащиеся получают возможность научиться:

- формулировать учебную задачу урока коллективно, в мини-группе или паре,;
- формулировать свои задачи урока в соответствии с темой урока и индивидуальными учебными потребностями и интересами;
- читать в соответствии с целью чтения (в темпе разговорной речи, без искажений, выразительно, выборочно и пр.),
- осмысливать коллективно составленный план работы на уроке и план, выработанный группой сверстников (парой), предлагать свой индивидуальный план работы (возможно, альтернативный) или некоторые пункты плана, приводить аргументы в пользу своего плана работы,;
- принимать замечания, конструктивно обсуждать недостатки предложенного плана,;
- выбирать наиболее эффективный вариант плана для достижения результатов изучения темы урока. Если план одобрен, следовать его пунктам, проверять и контролировать их выполнение,
- оценивать свою работу в соответствии с заранее выработанными критериями и выбранными формами оценивания;
- определять границы собственного знания и незнания по теме самостоятельно (Что я уже знаю по данной теме? Что я уже умею?), связывать с индивидуальной учебной задачей;
- фиксировать по ходу урока и в конце урока удовлетворённость/неудовлетворённость своей работой на уроке (с помощью шкал, значков «+» и «—», «?», накопительной системы баллов);
- анализировать причины успеха/неуспеха с помощью оценочных шкал и знаковой системы («+» и «—», «?», накопительной системы баллов),

- фиксировать индивидуальные причины неудач в письменной форме в рабочей тетради или в пособии «Портфель достижений»;
- записывать варианты устранения причин неудач, намечать краткий план действий по их устранению;
- предлагать свои варианты позитивных установок или способов успешного достижения цели из собственного опыта, делиться со сверстниками.

Познавательные УУД

Учащиеся научатся:

- определять информацию на основе различных художественных объектов, например, литературного произведения, иллюстрации, репродукции картины, музыкального текста, таблицы, схемы и т. д.;
- анализировать литературный текст с опорой на систему вопросов учителя (учебника), выявлять основную мысль произведения;
- сравнивать мотивы поступков героев из одного литературного произведения, выявлять особенности их поведения в зависимости от мотива;
- находить в литературных текстах сравнения и эпитеты, использовать их в своих творческих работах;
- самостоятельно определять с помощью пословиц (поговорок) смысл читаемого произведения;
- понимать смысл русских народных и литературных сказок, рассказов и стихов великих классиков литературы (Пушкина, Лермонтова, Чехова, Толстого, Крылова и др.); понимать значение этих произведения для русской и мировой литературы;
- проявлять индивидуальные творческие способности при составлении рассказов, небольших стихотворений, басен, в процессе чтения по ролям, при инсценировании и выполнении проектных заданий;
- предлагать вариант решения нравственной проблемы, исходя из своих нравственных установок и ценностей;
- определять основную идею произведения (эпического и лирического), объяснять смысл образных слов и выражений, выявлять отношение автора к описываемым событиям и героям произведения;
- создавать высказывание (или доказательство своей точки зрения) по теме урока из 7—8 предложений;
- сравнивать сказку бытовую и волшебную, сказку бытовую и басню, басню и рассказ; находить сходства и различия;
- соотносить литературное произведение или эпизод из него с фрагментом музыкального произведения, репродукцией картины художника; самостоятельно подбирать к тексту произведения репродукции картин художника или фрагменты музыкальных произведений.

Учащиеся получают возможность научиться:

- находить необходимую информацию в тексте литературного произведения, фиксировать полученную информацию с помощью рисунков, схем, таблиц;
- анализировать литературный текст с опорой на систему вопросов учителя (учебника), выявлять основную мысль произведения, обсуждать её в парной и групповой работе;
- находить в литературных текстах сравнения и эпитеты, олицетворения, использовать их в своих творческих работах;
- сравнивать летопись и былину, сказку волшебную и былину, житие и рассказ, волшебную сказку и фантастическое произведение; находить в них сходства и различия;
- сравнивать литературное произведение со сценарием театральной постановки, кинофильмом, диафильмом или мультфильмом;
- находить пословицы и поговорки с целью озаглавливания темы раздела, темы урока или давать название выставке книг;
- сравнивать мотивы героев поступков из разных литературных произведений, выявлять особенности их поведения в зависимости от мотива;

- создавать высказывание (или доказательство своей точки зрения) по теме урока из 9-10 предложений;
- понимать смысл и значение создания летописей, былин, житийных рассказов, рассказов и стихотворений великих классиков литературы (Пушкина, Лермонтова, Чехова, Толстого, Горького и др.) для русской и мировой литературы;
- проявлять индивидуальные творческие способности при сочинении эпизодов, небольших стихотворений, в процессе чтения по ролям и инсценировании, при выполнении проектных заданий;
- предлагать вариант решения нравственной проблемы исходя из своих нравственных установок и ценностей и учитывая условия, в которых действовал герой произведения, его мотивы и замысел автора;
- определять основную идею произведений разнообразных жанров (летописи, былины, жития, сказки, рассказа, фантастического рассказа, лирического стихотворения), осознавать смысл изобразительно-выразительных средств языка произведения, выявлять отношение автора к описываемым событиям и героям произведения.

Коммуникативные УУД

Учащиеся научатся:

- высказывать свою точку зрения (7-8 предложений) на прочитанное или прослушанное произведение, проявлять активность и стремление высказываться, задавать вопросы;
- понимать цель своего высказывания;
- пользоваться элементарными приёмами убеждения, мимикой и жестиком; жестиком;
- участвовать в диалоге в паре или группе, задавать вопросы на осмысление нравственной проблемы;
- создавать слайды к проекту, письменно фиксируя основные положения устного высказывания;
- проявлять терпимость к другому мнению, не допускать агрессивного поведения, предлагать компромиссы, способы примирения в случае несогласия с точкой зрения другого;
- объяснять сверстникам способы бесконфликтной деятельности;
- отбирать аргументы и факты для доказательства своей точки зрения;
- опираться на собственный нравственный опыт в ходе доказательства и оценивании событий;
- формулировать цель работы группы, принимать и сохранять на протяжении всей работы в группе, соотносить с планом работы, выбирать для себя подходящие роли и функции;
- определять в группе или паре критерии оценивания выполнения того или иного задания (упражнения); оценивать достижения участников групповой или парной работы по выработанным критериям;
- определять критерии оценивания поведения людей в различных жизненных ситуациях на основе нравственных норм;
- руководствоваться выработанными критериями при оценке поступков литературных героев и своего собственного поведения;
- объяснять причины конфликта, возникшего в группе, находить пути выхода из создавшейся ситуации; приводить примеры похожих ситуаций из литературных произведений;
- находить нужную информацию через беседу со взрослыми, через учебные книги, словари, справочники, энциклопедии для детей, через Интернет, периодику (детские журналы и газеты);
- готовить небольшую презентацию (6-7 слайдов), обращаясь за помощью к взрослым только в случае затруднений. Использовать в презентации не только текст, но и изображения (картины художников, иллюстрации, графические схемы, модели и пр.);
- озвучивать презентацию с опорой на слайды, выстраивать монолог по продуманному плану.

Учащиеся получают возможность научиться:

- высказывать свою точку зрения (9-10 предложений) на прочитанное произведение, проявлять активность и стремление высказываться, задавать вопросы;

- формулировать цель своего высказывания вслух, используя речевые клише: «Мне хотелось бы сказать...», «Мне хотелось бы уточнить...», «Мне хотелось бы объяснить, привести пример...» и пр.;
 - пользоваться элементарными приёмами убеждения, приёмами воздействия на эмоциональную сферу слушателей;
 - участвовать в полилоге, самостоятельно формулировать вопросы, в том числе неожиданные и оригинальные, по прочитанному произведению,
 - создавать 5-10 слайдов к проекту, письменно фиксируя основные положения устного высказывания,
 - способствовать созданию бесконфликтного взаимодействия между участниками диалога
- демонстрировать образец правильного ведения диалога (полилога);
 - предлагать способы саморегуляции в сложившейся конфликтной ситуации;
 - определять цитаты из текста литературного произведения, выдержки из диалогов героев, фразы и целые абзацы рассуждений автора, доказывающие его отношение к описываемым событиям;
 - использовать найденный текстовый материал в своих устных и письменных высказываниях и рассуждениях,
 - отвечать письменно на вопросы, в том числе и проблемного характера, по прочитанному произведению,
 - определять совместно со сверстниками задачу групповой работы (работы в паре), распределять функции в группе (паре) при выполнении заданий, при чтении по ролям, при подготовке инсценировки, проекта, выполнении исследовательских и творческих заданий;
 - определять самостоятельно критерии оценивания выполнения того или иного задания (упражнения); оценивать свои достижения по выработанным критериям;
 - оценивать своё поведение по критериям, выработанным на основе нравственных норм, принятых в обществе;
 - искать причины конфликта в себе, анализировать причины конфликта, самостоятельно разрешать конфликтные ситуации;
 - обращаться к перечитыванию тех литературных произведений, в которых отражены схожие конфликтные ситуации;
 - находить в библиотеке книги, раскрывающие на художественном материале способы разрешения конфликтных ситуаций;
 - находить различные источники информации, отбирать из них нужный материал, перерабатывать, систематизировать, выстраивать в логике, соответствующей цели; представлять информацию разными способами;
 - самостоятельно готовить презентацию из 9-10 слайдов, обращаясь за помощью к взрослым только в случае серьёзных затруднений,
 - использовать в презентации не только текст, но и изображения, видеофайлы;
 - озвучивать презентацию с опорой на слайды, на которых представлены цель и план выступления.

Предметные

Виды речевой и читательской деятельности

Учащиеся научатся:

- читать вслух бегло, осознанно, без искажений, выразительно, передавая своё отношение к прочитанному, выделяя при чтении важные по смыслу слова, соблюдая паузы между предложениями и частями текста;

Выработать умение ускоренно читать произведение за счёт отработки приёмов целостного и точного восприятия слова, быстроты понимания прочитанного (скорость чтения не менее 80-90 слов в минуту);

- осознанно выбирать виды чтения (ознакомительное, выборочное, изучающее, поисковое) в зависимости от цели чтения;
- понимать смысл традиций и праздников русского народа, сохранять традиции семьи и школы, осмысленно готовиться к национальным праздникам; составлять высказывания о самых ярких и впечатляющих событиях, происходящих в дни семейных праздников, делиться впечатлениями о праздниках с друзьями и товарищами по классу;
- употреблять пословицы и поговорки в диалогах и высказываниях на заданную тему;
- наблюдать, как поэт воспевает родную природу, какие чувства при этом испытывает;
- рассуждать о категориях добро и зло, красиво и некрасиво, употреблять данные понятия и их смысловые оттенки в своих оценочных высказываниях; предлагать свои варианты разрешения конфликтных ситуаций;
- пользоваться элементарными приёмами анализа текста; составлять краткую аннотацию (автор, название, тема книги, рекомендации к чтению) на художественное произведение по образцу;
- самостоятельно читать произведение, понимать главную мысль; соотносить главную мысль произведения с пословицей или поговоркой; понимать, позицию какого героя произведения поддерживает автор, находить этому доказательства в тексте;
- задавать вопросы по прочитанному произведению, находить на них ответы в тексте; находить эпизод из прочитанного произведения для ответа на вопрос или подтверждения собственного мнения;
- делить текст на части; озаглавливать части, подробно пересказывать, опираясь на составленный под руководством учителя план;
- находить книги для самостоятельного чтения в библиотеках (школьной, домашней, городской, виртуальной и др.); при выборе книг и поиске информации опираться на аппарат книги, её элементы; делиться своими впечатлениями о прочитанных книгах, участвовать в диалогах и дискуссиях о них;
- пользоваться тематическим каталогом в школьной библиотеке.

Учащиеся получают возможность научиться:

- *понимать значимость произведений великих русских писателей и поэтов (Пушкина, Толстого, Чехова, Тютчева, Фета, Некрасова и др.) для русской культуры,*
- *выбирать при выразительном чтении интонацию, темп, логическое ударение, паузы, особенности жанра (сказка сказывается, стихотворение читается с чувством, басня читается с сатирическими нотками и пр.);*
- *читать вслух бегло, осознанно, без искажений, интонационно объединять слова в предложении и предложения в тексте, выражая своё отношение к содержанию и героям произведения;*
- *пользоваться элементарными приёмами анализа текста с целью его изучения и осмысления; осознавать через произведения великих мастеров слова их нравственные и эстетические ценности (добра, мира, терпения, справедливости, трудолюбия); эстетически воспринимать произведения литературы, замечать образные выражения в поэтическом тексте, понимать, что точно подобранное автором слово способно создавать яркий образ,*
- *участвовать в дискуссиях на нравственные темы, подбирать примеры из прочитанных произведений, доказывая свою точку зрения,*
- *формулировать один вопрос проблемного характера к изучаемому тексту; находить эпизоды из разных частей прочитанного произведения, доказывающие собственное мнение о проблеме;*
- *делить текст на части, подбирать заголовки к ним, составлять самостоятельно план пересказа, продумывать связки для соединения частей;*
- *находить в произведениях средства художественной выразительности,*
- *готовить проекты о книгах и библиотеке, участвовать в книжных конференциях и выставках, пользоваться алфавитным и тематическим каталогом в библиотеке;*

- пересказывать содержание произведения подробно, выборочно и кратко, опираясь на самостоятельно составленный план, соблюдать при пересказе логическую последовательность и точность изложения событий, составлять план, озаглавливать текст, пересказывать текст, включающий элементы описания (природы, внешнего вида героя, обстановки) или рассуждения.

Творческая деятельность

Учащиеся научатся:

- сочинять самостоятельно произведения малых жанров устного народного творчества в соответствии с жанровыми особенностями и индивидуальной задумкой;
- писать небольшие по объёму сочинения и изложения о значимости чтения в жизни человека по пословице, по аналогии с прочитанным текстом — повествованием;
- пересказывать содержание произведения от автора, от лица героя;
- сказывать русские народные сказки, находить в них непреходящие нравственные ценности, осознавать русские национальные традиции и праздники, описываемые в народных сказках.

Учащиеся получают возможность научиться:

- составлять рассказы об особенностях национальных праздников и традиций на основе прочитанных произведений (фольклора, летописей, былин, житийных рассказов);
- подбирать материалы для проекта, записывать пословицы, поговорки, мудрые мысли известных писателей, учёных по данной теме, делать подборку наиболее понравившихся, осмысливать их, возводить в принципы жизни; готовить проекты на тему праздника («Русские национальные праздники», «Русские традиции и обряды», «Православные праздники на Руси» и др.); участвовать в литературных викторинах, конкурсах чтецов, литературных праздниках, посвящённых великим русским поэтам; участвовать в читательских конференциях.
- писать отзыв на прочитанную книгу.

Литературоведческая пропедевтика

Учащиеся научатся:

- понимать особенности стихотворения: расположение строк, рифму, ритм;
- определять героев басни, характеризовать их, понимать мораль и разъяснять её своими словами; соотносить с пословицами и поговорками;
- понимать, позицию какого героя произведения поддерживает автор, находить доказательства этому в тексте;
- осмысливать специфику народной и литературной сказки, рассказа и басни, лирического стихотворения; различать народную и литературную сказки, находить в тексте доказательства сходства и различия;
- находить в произведении средства художественной выразительности.

Учащиеся получают возможность научиться:

- сравнивать, сопоставлять, делать элементарный анализ различных текстов, используя ряд литературоведческих понятий (фольклорная и авторская литература, структура текста, герой, автор) и средств художественной выразительности (сравнение, олицетворение, метафора);
- определять позиции героев и позицию автора художественного текста,
- создавать прозаический или поэтический текст по аналогии на основе авторского текста, используя средства художественной выразительности.

4 класс

Личностные

Учащиеся научатся:

- понимать, что отношение к Родине начинается с отношений к семье и к малой родине, находить примеры самоотверженной любви к малой родине среди героев прочитанных произведений;
- собирать материал для проведения заочных экскурсий по любимым местам своей Родины, местам, воспетым в произведениях писателей и поэтов, доносить эту информацию до слушателей, используя художественные формы изложения (литературный журнал, уроки-концерты, уроки-праздники, уроки-конкурсы и пр.);
- составлять сборники стихов и рассказов о Родине, включать в них и произведения собственного сочинения;
- принимать участие в проекте на тему «Моя Родина в произведениях великих художников, поэтов и музыкантов».

Учащиеся получают возможность научиться:

- *сознавать национальные традиции своего народа, сохранять их;*
- *рассказывать о своей Родине, об авторах и их произведениях о Родине, о памятных местах своей малой родины,*
- *находить в Интернете, в библиотеке произведения о Родине, о людях, совершивших подвиг во имя своей Родины,*
- *создавать свои собственные проекты о Родине, писать собственные произведения о Родине.*

Метапредметные

Регулятивные УУД

Учащиеся научатся:

- формулировать учебную задачу урока коллективно, в минигруппе или паре;
- читать в соответствии с целью чтения (в темпе разговорной речи, без искажений, выразительно, выборочно и пр.);
- осмысливать коллективно составленный план работы на уроке и план, выработанный группой сверстников (парой), предлагать свой индивидуальный план работы (возможно, альтернативный) или некоторые пункты плана, приводить аргументы в пользу своего плана работы;
- принимать замечания, конструктивно обсуждать недостатки предложенного плана;
- выбирать наиболее эффективный вариант плана для достижения результатов изучения темы урока; если план одобрен, следовать его пунктам, проверять и контролировать их выполнение;
- оценивать свою работу в соответствии с заранее выработанными критериями и выбранными формами оценивания;
- определять границы собственного знания и незнания по теме самостоятельно;
- фиксировать по ходу урока и в конце урока удовлетворённость/неудовлетворённость своей работой на уроке (с помощью шкал, значков «+» и «—», «?», накопительной системы баллов);
- фиксировать индивидуальные причины неудач в письменной форме в рабочей тетради или в пособии «Портфель достижений».

Учащиеся получают возможность научиться:

- *самостоятельно обнаруживать и формулировать учебную задачу, понимать конечный результат, выбирать возможный путь для достижения данного результата;*
- *свободно пользоваться выбранными критериями для оценки своих достижений;*
- *самостоятельно интерпретировать полученную информацию в процессе работы на уроке и преобразовывать её из одного вида в другой,*
- *владеть приёмами осмысленного чтения, использовать различные виды чтения;*
- *пользоваться компьютерными технологиями как инструментом для достижения своих учебных целей.*

Познавательные УУД

Учащиеся научатся,-

- находить необходимую информацию в тексте литературного произведения, фиксировать полученную информацию с помощью рисунков, схем, таблиц;
- анализировать литературный текст с опорой на систему вопросов учителя (учебника), выявлять основную мысль произведения, обсуждать её в парной и групповой работе;
- находить в литературных текстах сравнения и эпитеты, олицетворения, использовать авторские сравнения, эпитеты и олицетворения в своих творческих работах;
- сравнивать летопись и былинку, сказку волшебную и былинку, житие и рассказ, волшебную сказку и фантастическое произведение; находить в них сходства и различия;
- сравнивать литературное произведение со сценарием театральной постановки, кинофильмом, диафильмом или мультфильмом;
- находить пословицы и поговорки, озаглавливать темы раздела, темы урока или давать название выставке книг;
- сравнивать мотивы поступков героев из разных литературных произведений, выявлять особенности их поведения в зависимости от мотива;
- создавать высказывание (или доказательство своей точки зрения) по теме урока из 9-10 предложений;
- понимать смысл и значение создания летописей, былин, житийных рассказов, рассказов и стихотворений великих классиков литературы (Пушкина, Лермонтова, Чехова, Толстого, Горького и др.) для русской и мировой литературы;
- проявлять индивидуальные творческие способности при сочинении эпизодов, небольших стихотворений, в процессе чтения по ролям, при инсценировании и выполнении проектных заданий;
- предлагать вариант решения нравственной проблемы исходя из своих нравственных установок и ценностей и учитывая условия, в которых действовал герой произведения, его мотивы и замысел автора;
- определять основную идею произведений разнообразных жанров (летописи, былины, жития, сказки, рассказа, фантастического рассказа, лирического стихотворения), осознавать смысл изобразительно-выразительных средств языка произведения, выявлять отношение автора к описываемым событиям и героям произведения.

Учащиеся получают возможность научиться:

- самостоятельно анализировать художественные произведения разных жанров, определять готовый поведенческий поступок героя и смысл его поступков; соотносить их с нравственными нормами; делать свой осознанный выбор поведения в такой же ситуации;
- определять развитие настроения; выразительно читать, отражая при чтении развитие чувств;
- создавать свои собственные произведения с учётом специфики жанра и с возможностью использования различных выразительных средств.

Коммуникативные УУД

Учащиеся научатся:

- высказывать свою точку зрения (9-10 предложений) на прочитанное произведение, проявлять активность и стремление высказываться, задавать вопросы;
- формулировать цель своего высказывания вслух, используя речевые клише: «Мне хотелось бы сказать...», «Мне хотелось бы уточнить...», «Мне хотелось бы объяснить, привести пример...» и пр.;
- пользоваться элементарными приёмами убеждения, приёмами воздействия на эмоциональную сферу слушателей;
- участвовать в самостоятельно формулировать вопросы, в том числе неожиданные и оригинальные, по прочитанному произведению;
- создавать 5-10 слайдов к проекту, письменно фиксируя основные положения устного высказывания;

- способствовать созданию бесконфликтного взаимодействия между участниками диалога (полилога);
- демонстрировать образец правильного ведения диалога (полилога);
- предлагать способы саморегуляции в сложившейся конфликтной ситуации;
- определять цитаты из текста литературного произведения, выдержки из диалогов героев, фразы и целые абзацы рассуждений автора, доказывающие его отношение к описываемым событиям;
- использовать найденный текстовый материал в своих устных и письменных высказываниях и рассуждениях;
- отвечать письменно на вопросы, в том числе и проблемного характера, по прочитанному произведению;
- определять совместно со сверстниками задачу групповой работы (работы в паре), распределять функции в группе (паре) при выполнении заданий, при чтении по ролям, при подготовке инсценировки, проекта, выполнении исследовательских и творческих заданий;
- определять самостоятельно критерии оценивания выполнения того или иного задания (упражнения); оценивать свои достижения по выработанным критериям;
- оценивать своё поведение по критериям, выработанным на основе нравственных норм, принятых в обществе;
- искать причины конфликта в себе, анализировать причины конфликта, самостоятельно разрешать конфликтные ситуации;
- обращаться к перечитыванию тех литературных произведений, в которых отражены схожие конфликтные ситуации;
- находить в библиотеке книги, раскрывающие на художественном материале способы разрешения конфликтных ситуаций;
- находить все источники информации, отбирать из них нужный материал, перерабатывать, систематизировать, выстраивать в логике, соответствующей цели;
- самостоятельно готовить презентацию из 9-10 слайдов, обращаясь за помощью к взрослым только в случае серьёзных затруднений;
- использовать в презентации не только текст, но и изображения, видеофайлы;
- озвучивать презентацию с опорой на слайды, на которых представлены цель и план выступления.

Учащиеся получают возможность научиться:

- участвовать в диалоге, полилоге, свободно высказывать свою точку зрения, не обижая других;
- договариваться друг с другом, аргументировать свою позицию с помощью собственного жизненного и учебного опыта, на основе прочитанных литературных произведений;
- интерпретировать литературное произведение в соответствии с поставленными задачами, оценивать самостоятельно по созданным критериям уровень выполненной работы.

Предметные

Виды речевой и читательской деятельности

Учащиеся научатся:

- понимать значимость произведений великих русских писателей и поэтов (Пушкина, Толстого, Чехова, Тютчева, Фета, Некрасова и др.) для русской культуры;
- читать вслух бегло, осознанно, без искажений, интонационно объединять слова в предложении и предложения в тексте(темп чтения не менее 90 слов в минуту), выражая своё отношение к содержанию и героям произведения;
- выбирать при выразительном чтении интонацию, темп, логическое ударение, паузы, особенности жанра (сказка сказывается, стихотворение читается с чувством, басня читается с сатирическими нотками и пр.);
- пользоваться элементарными приёмами анализа текста с целью его изучения и осмысливания; осознавать через произведения великих мастеров слова нравственные и эстетические ценности (добра, мира, терпения, справедливости, трудолюбия); эстетически воспринимать произведения

литературы, замечать образные выражения в поэтическом тексте, понимать, что точно подобранное автором слово способно создавать яркий образ;

- участвовать в дискуссиях на нравственные темы; подбирать примеры из прочитанных произведений;
- формулировать вопросы (один-два) проблемного характера к изучаемому тексту; находить эпизоды из разных частей прочитанного произведения, доказывающие собственный взгляд на проблему;
- делить текст на части, подбирать заглавия к ним, составлять самостоятельно план пересказа, продумывать связки для соединения частей;
- находить в произведениях средства художественной выразительности;
- готовить проекты о книгах и библиотеке; участвовать в книжных конференциях и выставках; пользоваться алфавитным и тематическим каталогом в городской библиотеке.

Учащиеся получают возможность научиться:

- осознавать значимость чтения для дальнейшего успешного обучения по другим предметам, ‘
- приобрести потребность в систематическом просматривании, чтении и изучении справочной, научно-познавательной, учебной и художественной литературы,
- воспринимать художественную литературу как вид искусства;
- осмысливать нравственное преображение героя, раскрываемое автором в произведении, давать ему нравственно-эстетическую оценку.
- соотносить нравственно-эстетические идеалы автора, раскрытые в произведении, со своими эстетическими представлениями и представлениями о добре и зле;
- на практическом уровне овладеть некоторыми видами письменной речи (повествование — создание текста по аналогии, рассуждение — письменный ответ на вопрос, описание — характеристика героя),’
- работать с детской периодикой.

Творческая деятельность

Учащиеся научатся:

- пересказывать содержание произведения подробно, выборочно и кратко, опираясь на самостоятельно составленный план; соблюдать при пересказе логическую последовательность и точность изложения событий; составлять план, озаглавливать текст; пересказывать текст, включающий элементы описания (природы, внешнего вида героя, обстановки) или рассуждения; пересказывать текст от 3-го лица;
- составлять рассказы об особенностях национальных праздников и традиций на основе прочитанных произведений (фольклора, летописей, былин, житийных рассказов);
- подбирать материалы для проекта, записывать пословицы, поговорки, мудрые мысли известных писателей, учёных по данной теме, делать подборку наиболее понравившихся, осмысливать их, переводить в принципы жизни; готовить проекты на тему праздника («Русские национальные праздники», «Русские традиции и обряды», «Православные праздники на Руси» и др.); участвовать в литературных викторинах, конкурсах чтецов, литературных праздниках, посвящённых великим русским поэтам; участвовать в читательских конференциях;
- писать отзыв на прочитанную книгу.

Учащиеся получают возможность научиться:

- создавать собственные произведения, интерпретируя возможными способами произведения авторские (создание кинофильма, диафильма, драматизация, постановка живых картин и т.

Литературоведческая пропедевтика

Учащиеся научатся:

- сравнивать, сопоставлять, делать элементарный анализ различных текстов, используя ряд литературоведческих понятий (фольклорная и авторская литература, структура текста, герой, автор) и средств художественной выразительности (сравнение, олицетворение, метафора).

Учащиеся получают возможность научиться:

- определять позиции героев и позицию автора художественного текста;
- создавать прозаический или поэтический текст по аналогии на основе авторского текста, используя средства художественной выразительности.

Рекомендуемыми общими критериями оценивания результативности обучения чтению являются следующие:

- индивидуальный прогресс в совершенствовании правильности, беглости и способов чтения (слоговое, плавное слоговое, целыми словами, плавное слитное);
- сформированность навыков творческого, ознакомительного, поискового и изучающего чтения;
- индивидуальный прогресс в понимании содержания прочитанного;
- индивидуальный прогресс в выразительности чтения (соблюдение знаков препинания, интонационная передача в соответствии с характером текста эмоционального тона, логических ударений, пауз и мелодики, темпа и громкости);
- индивидуальный прогресс в навыках работы с текстом;
- умение прочитать и понять инструкцию, содержащуюся в тексте задания, и следовать ей;
- ориентировка в книге, в группе книг, в мире детских книг;
- интерес к чтению художественной, познавательной и справочной литературы, расширение круга чтения.

Рекомендуемыми **способами оценивания** результативности обучения чтению являются:

- замер скорости чтения (желательно в скрытой для детей форме);
- ответы обучающихся на вопросы по содержанию, структуре, языковому оформлению и жанровой принадлежности литературных произведений;
- выразительность чтения (умение передать общий характер текста с помощью интонационных средств — мелодики, темпоритма, пауз, логических ударений, громкости и эмоциональной окраски голоса);
- выполнение заданий на составление плана, пересказа, собственного высказывания;
- выполнение заданий по ориентировке в книгах;
- наблюдение учителя за продуктивностью участия детей в коллективной творческой деятельности (в составлении книжных выставок, конкурсах чтецов, драматизации, воображаемой экранизации и т.п.);
- наблюдение учителя за соблюдением обучающимися правил коллективной и групповой работы;
- наблюдение за читательской деятельностью учащихся;
- анализ читательского дневника;
- анализ отзывов учащихся о прочитанном, аннотаций, презентаций;
- анализ творческих работ учащихся (в том числе входящих в рабочие тетради и в хрестоматии).